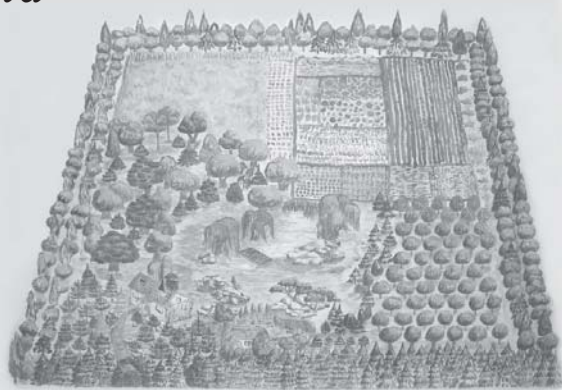


Родовое поместье

Газета выходит каждый месяц. <http://gazeta.rodpomestye.info>
Подписной индекс: в Украине и Беларуси 99293, в России 22037
Подписка на электронную версию <http://pressa.ru/izdanie/51105>



Пространство Родины, ты, детям подари

Читайте в номере:



Легендарные яблони ...2

Путешествие за легендарными яблонями. Саженьцы без прививок. Самородное дерево. Что такое самозащитный сад. Правильная посадка яблони. Перевод яблонь на собственные корни.

Анатолий Орлов: „Как быстро вырастить фруктовый сад и выйти на самообеспечение“ ...4

Высокие холмистые гряды. Метод Зеппа Хольцера ...6

Расходы на запуск своей пасеки по методу Варрэ ...6

Вы решили завести пчёл. Лучше поставить не один улей, а несколько, 2-3 для начала будет достаточно. Во сколько же вам обойдётся создание небольшой пасеки?

Между человеком и волком ...7

Каменная кладка ...10

Поехали! ...12

«Родная газета» № 10(48)

(в печатном виде временно издаётся в газете «Родовое поместье»)

Где же искать любовь? (часть 3) ...13

Вселенная всегда безошибочно даёт идеально подходящих нам людей, в зависимости от нашего истинного состояния, даже если они нам кажутся неподходящими.

Рекомендации по распознаванию второй половинки ...14

Ищу свою половинку ...15


Порог для невесты ...16

Символический смысл действий свадебного обряда. Приглашение к размышлению.

Подготовка к беременности ...16

Ребёнок, окружённый ...17

Старая сказка на новый лад ...18



Сила женщины — в её мудрости ...21

Мудрость приходит не из головы, она идёт из сердца. Мудрая женщина — это любящая женщина. Мудрая женщина не воюет, она следует своей природе - дарит мужчине свою женственность и свою Любовь. Любовь пробуждает в мужчине силу и создаёт благодатную почву, чтобы эта сила нашла себе мирное применение. Мужчина, одарённый любовью женщины - создатель, творец.

Легендарные яблони

Путешествие за легендарными яблонями. Прорыв в яблоневедении. Сажены без прививок. Самородное дерево. Что такое самозащитный сад. Транспортировка саженцев на дальние расстояния. Правильная посадка яблони. Перевод яблонь на собственные корни. Распределение корнесобственных яблонь по климатическим зонам. Яблони бесплатно.

Изучая в своё время плодовые породы, я задумался: а есть ли среди них такие, что выдержат суровую пору освоения участка — ветер, солнце, морозы, особенно сильные на открытой местности. Ведь защитная изгородь растёт долго, а начать кушать свои яблочки хочется побыстрее! :)

Сначала были найдены наиболее стойкие среди привитых сортов яблони — Анисы (-52), Пепинка алтайская (-55) и ряд других. И, наконец, из книги (3) я впервые узнал о существовании таких яблонь, что сами по себе и плодовые, и защита для сада! Речь идёт о корнесобственных яблонях, то есть дающих корневую поросль. Причём из этой поросли получают деревья, полностью сохраняющие свойства сорта! Чулановка, Яндыковское, Мамутовское и ряд других — подробнее в моей статье «Самозащитный сад. Самородные деревья» <http://kurski.ru/index.php/ststyj/stati-o-rastenyakh/33-samozashchitnyj-sad.html>

С древних времён дошла до нас мудрость, которая гласит: не прививайте деревья

После этого начался поиск саженцев нужных пород. Идея была такая: порослевые сорта были распространены в Поволжье. Там их и надо искать. Поиск вёлся в сети интернет. Сначала вышел на Волгоградскую станцию ВИР. Там в своё время занимались корнесобственными яблонями и даже нашли особую разновидность Яндыковского, которую назвали Яндыковское крупноплодное. В прошлом году по моей просьбе туда заезжал знакомый. Ему там сказали так: если бы вы заранее заказали нужное количество этого сорта, то мы бы накопили. А так может быть пересортица. Этой весной звоню им. Из объяснений понял, что они то ли вообще яблонями перестали торговать, то ли продают их в единичных экземплярах. И, разумеется, только привитые саженцы. Далее я нашёл 2 садоводов-частников в Мордовии. Они прививают этот сорт только под

заказ. Потом я просмотрел астраханские форумы. Пишут — нет, мол, в Астрахани питомников нынче. Всё возят дагестанцы. А единственный продавец сказал — Яндыковское есть, но только привитые.

Бросил ключ в Интернет. Искал желающего составить компанию со своей машиной. Вот ссылка на событие ВК и описание достоинств «Яндыковского»: <http://vk.com/event41871101>

Никто не откликнулся, значит, надо ехать самому. На родину этих сортов, в Астраханскую область. Провести «разведку боем» :) Сажусь в электричку «Моё поместье-Мичуринск», затем на поезд и в 7 утра следующего дня я в Астрахани. Кстати, в Саратовской области распутившихся листиков деревьев замечено не было, видел местами лёд на прудах. И лишь недалеко от Астрахани появились распутившиеся листочки у ив. Впрочем, из окна поезда много не увидишь! :) В самой Астрахани всюду цветут абрикосы. Итак, воскресенье 14 апреля 2013 г, астраханский рынок. Искомый сорт там есть. Называют его местные «Яндыка». Но у большинства продавцов саженцы стоят пучками, никак не подписанные. Очень удобная форма торговли — какой сорт ни спроси — всё есть! :) Ну или, как обычно на базарах, с однотипными цветными картинками. Что тоже не вызывает доверия. Ещё бы — приехать столь далеко, чтобы купить «кота в мешке»! Кстати, Мамутовское, по-моему, там тоже было, но я ряды торговцев просмотрел бегло. Принял решение ехать дальше, на родину «Яндыковского», в Лиманский район. И вот я на месте. И — о чудо! - этот сорт здесь всё ещё жив. И это НЕ привитые саженцы «Яндыку мы не прививаем», - балзамом на душу пролились слова местного жителя. Но в той местности уже настоящая весна. Распустились листики берёз, цветут одуванчики, раскрываются листики и у яблонь. Поэтому купил только 3 саженца, чтобы не ехать с пустыми руками. Остальное — осенью. Осенний сезон у них начинается в октябре.

Успешно выполнив миссию, :) решил заехать на денёк в Кисловодск, отдохнуть от дел праведных :) Также на автобусах можно уехать в Сочи, Новороссийск, Крым. Сажены без проблем закинул на верхнюю полку. Пузырьковая ванна из натурального «напитка богатырей» - нар-зана, кру-

глодичные геотермальные (горячие) бассейны по открытым небом. И — весна! Всё цветёт: миндаль, вишни, магония, форзиция, яблони, хеномелес и др.

По возвращении в поместье обнаружил резкое потепление. Весь день сажал саженцы в одной тенниске. Но вот листики у мудрых местных яблонь ещё не распустились в это время!

Яндыковское на моём участке



Начало живой изгороди из Яндыковского положено!



Обратите внимание, какая необычная корневая система у порослевой яблони. Видны зачатки новых яблонь!



Шаг посадки для изгороди 2-2,5 м. Для создания представительской коллекции той или иной породы надо посадить 100 экз. каждой породы. Не бойтесь таких количеств. Яндыковское, например, подхо-

дит для сушки. И никакая проверка поместья вам будет не страшна: даже одна посадка из 100 деревьев одной породы — это уже коллекционная посадка, одного этого достаточно для снятия любых претензий со стороны властей.

Как правильно упаковать саженцы для дальней перевозки. Фотоинструкции здесь: <http://sadite-sad.ho.ua/ind27.htm>

Более простой, но не менее хороший способ:

1. окунаем влажные корни в глиняную болтушку
2. заворачиваем корни в ткань, перевязываем
3. затем их — в герметичный пакет, завязываем; ставим всё в мешок
4. ствол обматываем любой не синтетической тканью в один слой, обвязываем; ещё лучше всю верхнюю часть ствола (с почками) упаковать в крафт-бумагу

Правильная посадка яблонь.

Главное — помнить про впитывающие мелкие корешки яблони. Чтобы они были в земле не в пустотах, надо делать «жидкую грязь» и в неё размещать корни.

Также можно применять и всем нам хорошо известный метод «поплевывать, потоптаться» (ПП)! :) Но только, если корни не пересушены и земля достаточно увлажнённая.

Идеальный способ. При такой посадке вы не вредите своей земле. Выкопав пруд, плодородный слой используем для посадки плодовых. Тут-то нам и пригодится та самая качественная садовая тачка из заметки «Что нужно для автономной жизни в поместье» http://vk.com/redkiedereva?w=wall-13188193_1235%2Fall:

Загружаем тачку землёй, делаем холмик, сажаем в него саженец. Всё! Правда, стоит ли таким образом сажать порослевые яблони — вопрос...

Яблони бесплатно.

Скидываетесь с соседями на поездку одному человеку, и он едет на рынок в Астрахани за яблоками (Яндыковское плодоносит недолго, в конце июля — середина августа). Семена у этого сорта полностью передают свойства сорта. Как раз с июля начинают цвести лотосы в знаменитой «Долине лотосов» близ Астрахани.

Другой вариант. Ищите единомышленников в Астраханской области или других районах Поволжья, договариваетесь на пересылку яблочек почтой. Можно и огрызки яблочек — вес меньше, а результат абсолютно такой же. Также можно поступить и с Чулановкой. Но мне неизвестно, продают ли плоды этого сорта на рынках Новгородчины.

Как перевести привитые яблони на собственные корни

Сначала, расскажу, для чего вообще это нужно. А всё просто. Дело в том, что яблони на карликовом подвое живут 8-10 лет. На слаборослом — 15-20 лет. На сильнорослом (семенном) — дольше. Но только яблоня, выросшая естественным путём (через семена или поросль) живёт, и что важно, плодоносит весь свой биологический срок. А жить яблоня может 100 лет и больше, в зависимости от вида.

Способ 1.

Надеваем на саженец пластиковую бутылку в районе прививки. Подсыпаем туда грунт. Можно обработать натуральными стимуляторами место прививки, типа Рибав. И регулярно поливаем.

Способ 2.

Заказываем прививку как можно ниже к корневой шейке. Сажаем яблоню прививкой в землю (яблоня выдерживает заглубление корневой шейки на 3-5 см). Поливаем.

Предупреждение. Это ваши риски, может ничего не получится. Сам я пробую это на паре саженцев.

Но что мы получим в итоге? Всего лишь — укоренённый черенок. Это совсем не то. Хотя и лучше, чем маложивущие подвои. Это подходит, когда нужен какой-то определённый сорт.

Краткий анализ порослевых яблонь с учётом климатических зон

Мамутовское. Южная Русь. Выдерживает любые почвы (по механическому составу). Зоны: 5-7. Можно и для переходной из 4 в 5: если бы речь шла о климате СССР, то я назвал бы самые тёплые районы Саратовской и Самарской обл., южную часть Воронежской и т.д. Но в связи со значительным потеплением в последние два десятилетия, северную границу этого сорта по состоянию на сегодня назвать затрудняюсь.

Яндыковское. Любые почвы. Зоны: 4-7. «Благодаря повышенной урожайности, скороплодности, вкусовым качествам представляет инте-

рес для любительского садоводства», — таков вердикт по результатам испытания этого сорта в ГБС РАН.

Чулановка. Северная Русь. Новгородский край и схожие по климату местности. Думаю, подходит для переходной зоны от 3 к 4, то есть к северу от Москвы. Вероятно, подходит и для Ленинградской обл.

Сиверса. Думаю, подойдёт для всех местностей, где можно выращивать яблони, 3-7. Но с выбором надо быть осторожным — яблоки сильно отличаются размером и вкусом.

Другие варианты. Приехать в Острогжский район Воронежской области во время сбора яблочек и поискать по вкусу среди тамошних естественных диких яблонь. Там настолько много яблонь, что раньше даже их промышленно перерабатывали, не знаю как сейчас. Посмотреть, как всё это выглядит на местности, легко может каждый в программе Гугл-Земля. Ещё вариант. Казахстан. Возможно, именно там — родина яблочек. «Алматы означает “обильный яблонями”».

Не забывайте — яблони требуют опылителя. Для Яндыковского это Анис алый, Августовское, Июльское Черненко и некоторые другие. Но я себе специальных сортов-опылителей не сажал. Думаю, что из более чем 20 сортов моих яблонь кто-нибудь, да подойдёт! :)

Некоторые примеры климатических зон. 4 зона — это средняя полоса России; 5 зона — Харьков, Киев. 6 зона — Ростов, Западная Украина и Польша. 7 зона — Краснодар. Подробнее о климатических зонах здесь: http://vk.com/topic-13188193_28216604

Прочитав статью, кто-то может подумать: а зачем вообще всё это надо? Посадил яблоню какую посадил — и порядок! Но это неверное рассуждение. Неслучайно же ведь так много сортов яблонь. И все они разные по вкусу. И так мало среди них неприедаящихся сортов. А главное — особенность яблонь среди всех других фруктов. Яблоко — самый сильный фрукт среди всех фруктов, как репа — среди всех корнеплодов (5). Максимально сильные плоды — у дикого природного вида — Я. Сиверса. А у порослевых сортов яблонь плоды самые сильные среди всех сортовых яблонь. Но горожане, городской образ жизни, химические польские яблоки затмили разум.

*Любовь в городах не живёт - существовать она не может
Среди омертвевших камня и бетона,
Среди бездушности вещей, машин (5)*

Выращивание других культур без прививок. Все знают про отпрыски слив, вишни. Есть и отпрысковые груши, но где их искать, я не в курсе. Хотя некоторые груши можно размножать семенами, например, это точно возможно для сортов: Лесная красавица, Любимица Клаппа. Мичурин писал, что семенами хорошо передаются свойства материнского дерева любых круглых по форме груш. Из семечек абрикосов вырастут абрикосы, с примерно половиной культурных качеств родителя. Такие абрикосы называются жердели.

Круговой сад из корневых отпрысков Слив русской (=Алыча) «Кубанская комета»: 3 кольца, 38 деревьев, родовое поселение Радонежье-Виноградовка (Липецкая обл.). Посажены методом ПП :)

Деревья бросят семена и встанет лес,

И ты поймёшь, что часть Души оставил здесь

Шум листвы на заре — это ты (6)

Автор статьи: Юра Курский.
<http://kurski.ru>, <http://vk.com/redkiedereva>

Литература по теме:

1. Алёшин Е. И. Современное

положение о корнесобственных деревьях//Сад и огород. 1927

2. Малыченко В. В. Изменчивость корнесобственной яблони сорта Яндыкльское при порослевом и семенном размножении на его родине//Труды Волгоград оп ст ВИР. Вып 4. 1966

3. Жучков Н. Г. Частное плодоводство. М. 1954

4. Культурные растения Главного ботанического сада им Н. В. Цицина РАН: 60 лет интродукции. М. 2011

5. Отрывок из стихотворения Юры Курского

6. Отрывок из песни «Вечер большого дня»

<http://kurski.ru/>

Анатолий Орлов: “Как быстро вырастить фруктовый сад и выйти на самообеспечение”

Выборка из выступления А.Орлова на форуме создателей родовых поместий (Минск, 2012).

Задача: Как быстро вырастить продукты и выйти на самообеспечение?

Планируется по принципу ярусности и мозаичности. Большая сота и бесконечное уменьшение этих сот. Соты - шестигранники.

Жёлтых точек - меньше всего. Они находятся в центре больших сот. Это деревья высотой 70 метров. Таких на участке 1,5 га может быть 12. На каждое жёлтое дерево - 24 65-метровых, 54 - по 30м, 100 - по 20м, 200 - по 10м. В яблоневиный сад может поместиться 200 яблонь. Расстояние между ними - 3м. Не обязательно все яблони. Можно посадить где-то 150 фруктовых деревьев.

Яблоней достаточно 3-6 сортов. Например, по два летнего, осеннего и зимнего созревания. Яблони созревают через 5 лет.

Яблони и груши пластичны и отлично выращиваются промышленным способом. Легко собирать, легко обрабатывать деревья, могут расти на любой почве, неприхотливы, поэтому преимущественно и выращиваются.

Есть более привередливые.



Например, голубика. Сажать не менее 5 кустов, разных сортов. То р ф я н и с т о - щибенистая подушка с хорошим дренажем. Нужно много солнца. Нужно закрывать от ветра во время цветения. С куста можно собрать по ведру голубики. Очень урожайная. Вместо торфа можно использовать хвойные

опилки.

Больше всего растений, которые пережили оледенение, но у нас произрастают на Дальнем Востоке, Китае и Северной Америке. Всё потому, что ледник упёрся в горы. Растения отступили, а потом вернулись.

Семена требуют подготовки. Бизнесмены этим не очень качественно занимаются, поэтому лучше собирать самому. Можно обратиться в ботанический сад.

Для капризных растений нужно создавать биоток того места, где они произрастают. Микроклимат можно создавать при помощи зелёных насаждений.

В поле очень экстремальные условия. Чтобы воссоздать сад, можно по большинству воссоздавать его из неприхотливых плодовых деревьев.

Есть деревья первопроходцы (кизил, птичья вишня, черёмуха), в том числе и медоносы. Сажать можно в виде сот. Какие-то деревья сами уйдут, какие-то уберутся, сформируются поляны. Но буквально за год можно создать лес.

Соты можно делать шестигранниками, т.к. они легко ложатся. Но это не обязательно. Хотя пчёлы неспроста используют именно шестигранники.

Мозаичность, ярусность и породы.

Посмотреть Дэвид Аттенборо «Жизнь растений», фильм БиБиСи «Сезонные леса».

По плодоводству читать Мичурин И.В. «Итоги шестидесятилетних работ». Это садовая библия.

Мичурин по внешности плодового растения определял, какие у него будут свойства. На саженец влияет время (его опыление, прорастание) и воспитание. Саженцы воспитываются. Это и есть интродукция и акклиматизация.

Если взять яблоню и посадить в поле, то все паразиты побегут на неё кормиться.

Волк вырезает отару овец, хорёк душит всех кур. Всё это потому, что эти биологические особи, с его точки зрения, - это уроды.

Яблони - это тоже своего рода уроды. На дичку прививается паразит. Она выращивается в специальных условиях.

В воспитании нужно устраивать спартанские условия. Никаких

поливов! Основное, что можно дать - грибницу. Если плохо, то подумать о гумусе, создать солнечные ловушки. У растения два пищеварительных канала: солнце и корни. Мы должны обеспечить и то, и другое, чтобы из этого уroda выросло нормальное растение.

Чтобы получить здоровое быстрорастущее растение:

1. Геопластика и работа с рельефом (З.Хольцер).

2. Грибница.

Если не сделать спартанские условия, то 10 лет можно ждать, пока яблоня зацветёт.

50% нужно выращивать своих дичек. Это касается яблони.

Есть и дикие виды, такие как виргинская хурма, азими́на, дики́ня, зифус, акепия, ладезопала (их пород 50). Мы о них почти ничего не знаем из-за дальности континента. Они растут в Америке, Китае.

Цитрусовые, бананы, гранат, фейхоа, персики, мандарины можно выращивать в своих теплицах. Есть поликарбонатные теплицы. Заглубление делается ниже глубины промерзания, соответственно корневая система не промерзает. Тропические породы терпеть не могут вымерзания корней, их листья достаточно морозостойкие (банан выносит -15 град.). В минском ботаническом саду есть заглубление 4,5 метра, в котором растёт пальма. У Хольцера тоже есть такие теплицы с заглублением.

Персики на севере выращивают как кадочную культуру, поскольку у них компактная корневая система. После отцветания выносят во двор.

Чтобы получить результат через 3-5 лет, первыми высаживаются персики, вишни, сливы. Сажаются по принципу мозаичности, ярусности.

Семечковые возвращаются в первоформу. Косточковые все дают дички.

10 признаков узнать плодовой саженец «по Мичурину» (плодовая яблоня взошла или груша):

рифлёные листья, крупные листья, распушённый ствол, ребристый ствол, красные почки, красноватые жилки, крупный/толстый побег.

Если дичка, то тонкий побег, с колючками, мелкие листья, гладкие, нет опущения и т.д.

Если дичка взошла, посадить в лес, живой забор. Если плодовое дерево, то - воспитание.

На дичку яблони можно привить. Можно привить на одну ветку. Если понравится, то можно её нагнуть, а остальное спилить. Яблоня вообще очень пластичная культура.

Лечат старые яблоневые сады, спиливая деревья под пень. За 3 года полностью восстанавливаются кроны.

Если вырубить корень, то растение погибает. Очень важную роль имеет стержневой корень.

Монастырская посадка. Если хотите сад на 1000 лет, то очень аккуратно нужно относиться к центральной стержневой системе. Саженец можно растить в пакете из под кефира, давая рост центральному корню. Сажать саженцы лучше сразу на гряды, на место. Сажать лучше семечки прямо на гряды.

Монастырский способ: семечко сажается туда, где будет яблоня, и прививка делается. Такие яблони живут по 300 лет. Такие можно найти при монастырях, в Валааме.

Если обрезается центральная корневая система, то яблоня живёт 50 лет.

Если корень яблони закручивается, то при бурях дерево ломается.

Сейчас есть контейнеры с клапанами. Растение подросло, клапан вынимается, для него больше места. И т.д.

Многие знают, что поговоришь с цветком - и он быстро цветёт.

Черенки заготавливают в период весеннего солнцестояния (в Беларуси). Если срезать дерево весной, то пойдёт сок. Он сладкий, сразу гнездятся грибы.

Растения растут зимой. У дерева есть зимние и летние кольца. Зимнее кольцо - тёмное. Зимние черенки срезаются и кладутся в сугроб. Снег сойдёт - закапываются в землю и лежат там до роспуска листьев.

Черенки кладутся в тёплый субстрат нижним концом, где наплыва корневые, а верхнюю часть - на лёд и снег. Тогда весной будет 100%-ое укоренение.

Есть черенки, которые элементарно укореняются. Читать Мичурин. Курдюмов стоит «на плечах» Мичурин.

Дички в лесу не густые. Там нет поломок. На поле дерево испытывает ужас. Нужен лес из медоносов, таких как шелковица, птичья вишня, орех манчжурский, гинга, кария. Это плодовые породы, которые достигают 30 метров.

Сайт «Живой дом». На сайте таблицы, каталог. Выйдет книга «Хвойные, лианы».

Хвойные - скелетная порода. Лианы - уплотнители. Садовые - это пищеблок.

Сначала нужно создать костяк. Лес преимущественно из вечнозелёных пород.

Затем нужно создать маквис - вечнозелёное листовое сообщество, подлеска, которая не кислотит почву, балансирует. Хвойные дают кислород, а сад это не очень любит. Самшиты, гонии падуболистные, рододендроны - всё это создаёт нейтральный гумус. В этом шикарно будут произрастать плодовые, яблони и груши.

Минск, 2012 г., <http://athunder.livejournal.com/84204.html>

Обмен саженцы иван-чая на саженцы сибирского или корейского кедра.
Zakazkedra@i.ua Егор +380938563161

Сделаем газету самой читаемой и популярной

Мы хотим, чтобы больше людей читали о хорошем и добром, чтобы больше радости было в семьях, и предлагаем читателям присоединиться к коллективу редакции газеты «Родовое поместье» и активно участвовать в её выпуске и распространении.

В газету приглашаются:

- ведущие рубрик;
- репортёры, журналисты;
- наборщики писем в электронный вид;
- корректоры русского текста (вычитка материалов);
- редакторы;
- верстальщик-дизайнер (знание InDesign);
- веб-дизайнер, программист (для ведения и поддержки эл.

странички газеты).

- маркетологи;
- рекламные агенты;
- менеджеры по распространению газеты;
- курьеры.

И ещё:

- сканировать, распознавать материалы и редактировать их в Word'e - для размещения материала в газете;
- доставка на машине посылок с газетами.

Контакты:

тел.: (050)342-30-32 (Вячеслав),
эл. почта: gazeta@rodpomestye.info (указав в теме «в редакцию»)

Высокие холмистые гряды. Метод Зеппа Хольцера

Как создать высокие холмистые гряды для выращивания практически любых овощных культур.



Зепп Хольцер является одним из самых известных фермеров. Он ведёт своё экологическое хозяйство в Австрии на 45 гектарах земли, создав там уникальную биосистему. В своей книге «Пермакультура Зеппа Хольцера, часть 1» он описывает создание высоких холмистых гряд.

Преимущество у таких высоких гряд множество:

Образуются зоны микроклимата, которые в зависимости от ветра, расположения гряд по ходу солнца создают хорошие условия для роста различных растений.

Благодаря большому уклону почва не уплотняется. Это улучшает приток кислорода и позволяет таким грядкам впитывать воду, как губка.

Органика, находящаяся внутри гряды, постепенно разлагается и обеспечивает питанием растущие на ней растения.

Высокая гряда быстрее нагревается, что даёт возможность сеять культуры раньше срока. Она нагревается также за счёт процесса разложения органики внутри, что даёт лучшие условия для прорастания семян.

Увеличивает от 1/3 полезную площадь, занятую растениями, в зависимости от высоты.

Одним из недостатков высоких холмистых гряд является физическая

сложность работ по их возведению. Задача может сильно упроститься при использовании экскаватора.

Создание высоких холмистых гряд - это, прежде всего, творчество. Нет единого образца, по которому бы они создавались.

В зависимости от использования типа грунта, местоположения и других особенностей гряды различаются по своим параметрам: ширине, высоте и форме.

Приведём некоторые советы по созданию высоких холмистых гряд:

Производить посадку семян лучше сразу после окончания возведения гряд. Почва ещё не успеет слежаться и семена в ней прорастут быстрее.

Глубина траншеи для гряды около 40-50 см. Ширина около 80 см. Высота 1-1,5 метра.

Органический материал в траншее может быть любым: ветки, брёвна, старые доски, трава и т.д. Чем толще брёвна, тем дольше будет проис-

ходить процесс разложения. Поэтому лучше всего использовать органический материал разной величины.

Ветки, брёвна и т.д. укладываются на высоту не больше одного метра. При этом дёрн укладывается корнями вверх. После этого гряды засыпают землёй, вырытой из траншеи.

Уклон гряды необходимо делать от 45 градусов. Рекомендуется делать наклон 60-70 градусов. Благодаря крутому углу можно не беспокоиться об опасности уплотнения гряд.

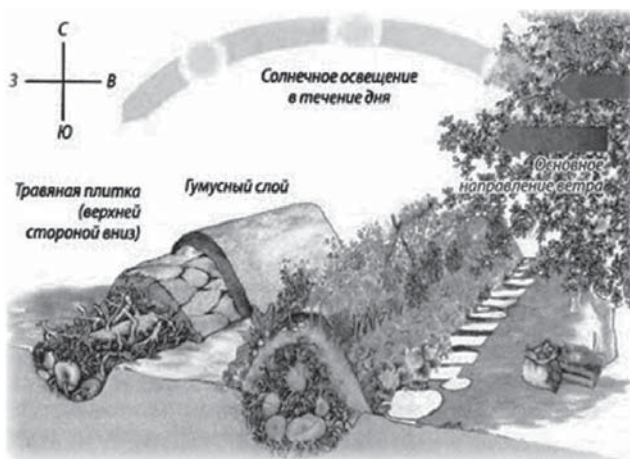
При расположении гряды с севера на юг позволяет солнцу освещать



практически всю поверхность.

Высокую холмистую гряду дополнительно укрепляют ветками; вбивают колья и закрепляют грунт, уложив на них тонкие брёвна.

Мульчирование всей поверхности гряды защищает её от пересыхания и позволяет обеспечить лучший режим для прорастания семян.



Расстояние между грядками рассчитывается из личных потребностей. Например, таким, чтобы можно было легко воспользоваться садовой тачкой.

Теперь вы знаете основные преимущества высоких холмистых гряд и, воспользовавшись приведёнными здесь советами, сможете создавать их самостоятельно.

24 февраля 2013 г., http://www.zemledelie.tk/2013/03/blog-post_831.html

Расходы на запуск своей пасеки по методу Варрэ

Мы решили завести пчёл.

Лучше поставить не один улей, а несколько, 2-3 для начала будет достаточно.

Во сколько же вам обойдётся создание небольшой пасеки?

Есть два пути:

1) трудозатратный, всё сделать самому, а рой пчёл поймать, при данном раскладе денежные расходы будут минимальны, придётся только

потрудиться.

2) менее трудозатратный, но более дорогостоящий, улей заказывается в столярной мастерской, а пчёлы приобретаются у пчеловода.

Улей. Заказать его можно в любой столярной мастерской, изделие не сложное, поэтому с его изготовлением справится любой столяр. Цена будет приблизительно 3 000 — 4 500 рублей - всё зависит от того, как вы

договоритесь с мастером, и нужно ли красить улей. Если же вы решите изготовить улей самостоятельно, то на материал для улья (доска, гвозди, саморезы, краску) у вас уйдёт где-то около 1 500 руб, можно и дешевле, если постараться, но мои расходы были примерно в этих пределах (доску я использовал 40 мм). Если брать тоньше, то, соответственно, цена уменьшится.

Помимо улья, вам потребуются инвентарь: пчеловодный защитный костюм; пчеловодная стамеска; щётка; дымарь. Перечислил необходимый минимум - это то, что должно быть у каждого пчеловода.

Цены на инвентарь следующие. Стамеска стоит от 100 до 250 рублей, на выбор, какая вам понравится, я пользуюсь самой простой. Дымарь, в зависимости от сложности конструкции, может стоить от 400 до 1,5 тысяч рублей, лучше сразу брать из нержавеющей стали, прослужит намного дольше. Пчеловодный костюм будет стоить вам от 500 рублей и выше - сейчас разнообразие костюмов очень велико, костюм можно выбрать на любой цвет и фасон. Я пользуюсь самым обычным костюмом, из льна. Ну и самая дешёвая из этого списка - это щётка, около 60-100 рублей. Правда, можно обойтись и без неё, используя для смахивания пчёл обычную веточку, сломанную с близлежащего кустарника, сам так часто делаю, потому как моя щётка часто куда-то пропадает. Улей и инвентарь желательно покупать заранее, чтоб к моменту заселения и покупки пчёл не пришлось впопыхах бегать и что-то искать.

А сколько стоят пчёлы? Роевых пчёл продают на развес. Вышедшей рой взвешивают, из этого складывается цена. Цены на пчёл постоянно меняются, на протяжении последних 2-х сезонов цена 1 кг пчелы находится в пределах 1 500 руб. Если вы приобретаете рой весом 2,5 кг, то обойдётся он вам около 4 200 рублей. Учтите, что пчёлки, когда вылетают из улья, берут с собой в дорогу мёд. Поэтому, чем дольше рой будет стоять и ждать своего заселения, тем больше он потеряет в весе. В среднем где-то около 20-25%



от веса роя составляет мёд.

Подведём итог. Если всё делать самому, а пчёл ловить, то затраты на обустройство пасеки из 3-х ульев составит около 5 500 руб. А если меньше трудиться и всё покупать, то пасека из 3-х ульев обойдётся вам около 25 000 руб. Эта сумма примерная, у кого-то будет меньше, а у кого-то больше. Исходя из всего вышеперечисленного, вы можете сами составить приблизительную смету на запуск своего пчеловодческого хозяйства.

Павел Кашин, 16 декабря 2012 г., пос. Заветное, Владимирская обл.

<http://www.pchulik.ru/72-raskhody-na-zapusk-svoej-paseki-po-metodu-vagge>

Фильм: «Заводите, люди, пчёл!»

В новом фильме «Заводите, люди пчёл!» рассказывается о простом, естественном способе пчеловодения! Этот фильм - это видеопособие для начинающих.

Фильм о самом простом, естественном способе пчеловодения. Купив и посмотрев диск, вы узнаете, как получать свой сотовый мёд в безрамочных ульях Варрэ.

Продолжительность фильма: 76

минут

В фильме: Конструкция улья Варрэ; Как заселить пчёл в новый улей? Что находится внутри улья? Как подготовить пчёл к зиме; Что нужно сделать весной; Роевание и многое другое...

Отзыв о фильме:

Фильм очень понравился - весь процесс просто, понятно и толково показан, а благодаря хорошим, весёлым песням - смотреть всё легко и приятно. Я теперь уверен, что сумею изготовить улей аббата Варрэ и завести своих пчёл. После просмотра захотелось прокрутить фильм ещё раз, и не зря - сразу нашёл ответы на многие вопросы, появившиеся после первого просмотра.

Большое вам человеческое спасибо и низкий поклон за проделанную работу!

С уважением, Юрий Орищенко, yura@borec.ru

Подробнее о фильме можно узнать здесь <http://02.Vyacheslav.lprp.e-autopay.com>

Если вы желаете заказать диск или появились вопросы, то звоните т.+7 920 920-81-86 или пишите на эл. адрес lprp.ru@gmail.com (скажите, что узнали об этой информации в газете «Родовое поместье»).

Между человеком и волком

Продолжение. Начало в газете «Родовое поместье» №№5(41), 8(44) 2013 г.

- А на луну ваши волки выли?
- Они воют не на луну, просто поллуние вызывает прилив эмоций.

- А зачем воют?
- Общаются с другими группами, это социальный контакт, «прикосновение». Кроме того, это информация - о расстоянии до других зверей, о статусе, об эмоциональном состоянии. У каждого есть своя партия - и

судя по всему, они строго функциональны.

- Откуда они знают, как выть?

- Вообще, есть две категории звуков. Врождённые, на которые реакция у других тоже врождённая. Например, звук опасности - это такой фыркающий лай. Шенки его слышат - разбегаются, хотя их никто не учил. И есть приобретённые звуки,



которым научили. Притом есть диалекты: допустим, кахетинский волк

вряд ли поймёт волка из Западной Грузии. Я был в Канаде, по приглашению Джона Тебержа, пришли в национальный парк. Я начал вабить (призывно выть), развернулся - ул-лю-лю - по-грузински, завитушки пустил - и вообще наплевали на меня волки. Я был страшно оскорблён. А Теберж просто кларнетом так - у-у-у-у - и всё, они с ума сошли, заголосили.

- И что значат все эти завитушки? Что они друг другу говорят?

- Если бы я знал, я бы составил словарь. Эти вопросы меня тоже очень интересуют - жаль вот, нет возможности заниматься. Разная информация передаётся. Я, например, нашёл, что родители, когда волчат подзывают к добыче на большом расстоянии, то воем объясняют, как идти. Там же тропы, прямо идти невозможно. Матёрый идёт до поворота - воем, щенок слышит. Потом до следующего - там повоет. В четыре-пять месяцев волчата уже соображают, этот зигзаг формируется в воображении, они легко находят. Есть вой для собирания стаи - когда группа разбредается и волк скучает. Этот звук легко отличить - он такую тоску наводит, душу выворачивает. Честно говоря, много всяких взглядов на эту тему, но пока понятно мало. Есть такой Сан Саныч Никольский в Москве, он лучше всё это знает, его спросите.

- И два года вы с ними сидели? Безвылазно?

- Нет, когда месяца три просидишь в лесу, душа человеческого общения требует. Иногда я возвращался домой, в Тбилиси на несколько дней, дольше нельзя было, чтобы не отвыкли.

- Вы сказали, у вас уже дети были?

- Да, были маленькие дети. Дети в квартире с волками выросли, это был целый тарарам. Вообще я был такой белой вороной, потому что все нормальные зоологи занимались животными, которых можно есть. «Как заниматься зверем, которого есть нельзя? Занялся бы оленем!» Они были уверены, что я на своих волках деньги всё-таки зарабатываю, убиваю их, сдаю шкуры. Не могли эти люди так не думать: зарплата была сто сорок рублей, а за волка премию давали пятьдесят рублей. Обязательно



кто-нибудь насылал фининспекторов: «Куда волчат дел?». Волчата же часто гибнут. Я говорю: «Похоронил». Ну как они могли поверить, что я похоронил такие деньги? Приходилось идти туда, выкапывать этих несчастных, уже разложившихся, хоть шерсть найти. А я по-разному деньги зарабатывал: чеканкой занимался, ювелирные украшения делал, по мельхиору, серебру, продавал исподтишка, автомехаником работал. Зарплаты не хватало, конечно, чтоб экспериментально работать с ручными животными, мясом же надо кормить. Но что я мог сделать? Непреодолимое желание было этим заниматься.

- А с волчьей семьёй чем дело кончилось?

- Там же нельзя было навечно поселиться, я-то с удовольствием, но нельзя было. А через год я вернулся - и оказалось, что перед этим там истребили пятьдесят четыре волка, включая моих. Это было очень тяжело...

И после этого заповедник наполнился одичавшими собаками, потому что некому было держать границы. Потом я приручал к себе других, ещё пять семей у меня было - но та оказалась для меня самой важной. Дальше и дистанция у нас была больше, и не так интересно, честно говоря. В основном те волки ходили с овцами, кочевали на зимние и летние пастбища. А это психологически совсем другие звери, неинтересная жизнь.

- И потом вы стали выращивать своих волков?

- Да, по ходу дела мне пришла в голову идея реинтродукции. Первоначально она пришла мне для спасения моих зверей, с которыми я экспериментировал. Потому что отработал - или убить надо или в зоопарк отдать, куда-то избавиться от них в конце концов. Ну, какие-то зоопарки я находил, питомники - но сто зверей же невозможно раздать. Надо выпускать куда-то. Но зверь, выросший в неволе, в лесу не выживет - это было уже понятно. А с другой стороны, это общая проблема. В мире уже много видов, которых в природе не осталось, только в неволе. Леопард на Кавказе полностью исчез, полосатых гиен почти не осталось. Значит надо получать потомство в неволе и выпускать. Но вы же были в зоопарке - сразу бросается в глаза ущербность психики: нервные тики, стереотипные движения. Я решил попробовать вырастить зверей с нормальным охотничьим поведением, способных жить в лесу.

Дал объявление в газету, стал покупать волчат у охотников, выкармливать. К сожалению, первые два выводка я запарол. Я же брал сосунков, с совсем ещё закрытыми глазами, непрозревших. Оказалось, что чтобы они нормально выросли, надо знать, как их выкармливать. Какая соска должна быть, какая дырка на этой соске. Например, во время сосания щенок должен массировать лапами молочную железу матери - одной-другой. По очереди работают мышцы-сгибатели и разгибатели, импульсы идут в мозг. А если им не во что упираться, возникает тоническое напряжение мышц - и сгибателей и разгибателей. В мозгу формируются очаги высокой активности, которые на всю жизнь остаются. Звери вырастают психически-неуравновешенными - депрессии, фрустрации, конфликты в группе. Манипуляторная активность лап у них неполноценна, а без этого жить волку трудно.

Потом оказалось, что плохо, если дырка в соске слишком большая. Желудок быстро наполняется - а у новорождённых мозг не до конца сформирован: они не чувствуют ни голода, ни насыщения, и останавливаются, только когда удовлетворили потребность в количестве сосательной

активности. Это с желудком не связано. Молоко льётся, животики раздуты, а они всё равно сосут. Желудок растягивается - увеличивается его потенциальный объем. И когда они взрослеют, им нужно больше пищи, чем остальным, и голод у них наступает быстрее. Типа булемии состояние - не могут наестся. Они своим поведением абсолютно дестабилизируют обстановку в группе. Агрессия у них не ритуализируется, отношения они строить не могут... Но как я мог всё это себе представить? Это я потом уже всё понял.

- Похоже, живое существо ужасно тонко притёрто к среде: шаг в сторону - и всё, сломалось...

- Безусловно. Это первым сказал ещё Леонардо Да Винчи - что организм не существует сам по себе, он живёт в среде, и все наши исследования должны быть построены на понимании их общности, иначе это будет артефакт. Поэтому так важен для меня был полевой опыт.

Конечно, эти пределы у новорождённых особенно узкие, у взрослых пошире. Надо было их как-то поймать - и слава Богу, основную часть я, кажется, поймал. Выкармливал волчат я дома - и как только они начинали передвигаться, время выхода из логова - уже их вывозил в поле, на пару дней. А совсем выпускал их уже половозрелыми, на Триалетском хребте, недалеко от Тбилиси. И там был с ними. Не постоянно - на недельку останешься, возвращаешься.

- И как вы их учили?

- Главное, чтобы у них сформировались навыки ориентации в пространстве. Территорию должны знать, на которой будут жить, водопой копытных, тропы основные. Без этого они не смогут охотиться. Дальше надо научить брать след. Допустим, идём, наткнулись на след оленя. У волков чёткая реакция - олени очень резко пахнут. Надо их обязательно успокоить - я сам начинаю след изучать, обнюхивать, подскуливаю, подзываю их. Они обязательно подбегут и сделают то же самое. Родители так и обучают их. Если, допустим, след опасный, мать демонстративно обнюхивает - щенки подбегают, тоже обнюхают - и тогда она издаёт сигнал тревоги. Это такой фыркающий лай. Он у всех волков одинаковый - и у щенков на него врождённая реакция. И всё - они врассыпную. К этому следу в жизни не подойдут больше. Лаять я так нау-

чился. А звуки, которые они издают, положительно подкрепляя какую-то ситуацию, я изобразить не могу - значит просто за ухом почешу.

- Но вы же не чуяли всего, что они?

- Иногда я на их реакцию реагировал. Какой-то звук или запах появился, а я не чувствую. Даже не обязательно понимать - главное среагировать и смотреть в ту же самую сторону. И в конце концов увидишь. А они, зато, видят хуже, близорукие. Я это как раз тогда заметил. Была осень, сезон охоты на перепела. И если я стою по ветру, они меня не могли отличить от охотников. Бросаются к нему, охотник в панике, я ору: «Не стрелять!». Целый тарарам. А они, когда сообразили, что это не я, пролетают мимо - и перепёлочку, висающую у него на боку, - хоп... Что было делать? Носить яркую одежду - я других зверей перепугаю. Хорошо, что тогда в Грузии никто бороду не носил - единственно, когда кто-то из близких умирал, 40 дней не брились. Пришлось отпустить бороду.

- А охотиться как вы их учили?

- Да просто один к одному повторил то, что видел. Браконьерничал втихаря, стрелял косуль. Сперва мясо давал - сначала полупереваренное: покупал желудочный сок, что в аптеках продаётся, заливал, оно ферментировалось. У волчат, судя по всему, не хватает ферментов. Потом сырое мясо, потом со шкурой - ногу принёс, бросил. А дальше стал приносить подстреленных косуль - я стрелял в них шприцем со снотворным. Когда она начинает выходить из наркоза, я выпускаю волков.

- Но вы же не могли заменить стаю волков, учить загонять, нападать?

- Главное было их мотивировать, показать свой интерес - я же был для них вожаком, доминантом. А они сами всё делали. Одной успешной охоты достаточно, потом всё оттачивается идеально - главное, чтобы они знали вид, на который охотиться надо.

Параллельно они учатся думать - примерно в пять месяцев они думать начинают. Они же всё время играют в догонялки - и учатся экстраполировать движение жертвы, короче говоря, срезать путь преследования. Сначала это у них плохо получается: если партнёр скрылся из виду, забежал за валун, они повторяют его

путь. А в пять месяцев вдруг начинают соображать. Потом в экспериментах выяснилось, что именно в этом возрасте у них формируется способность использовать прошлый опыт, разлагать его на элементы и строить логические связи.

Но интересно, что в экспериментальных условиях звери плохо решали такие задачи. Они решали, но вскоре начинали срывать - и уже отказывались работать, огрызались. Потому что мышление требует сильного нервного напряжения. Но как они тогда охотятся? За одну охоту волку приходится решать десятки экстраполяционных задач - и они никогда не ошибаются, хотя эмоциональное напряжение высокое. Почему? Мы с Крушинским, моим покойным учителем, часто про это говорили.

Потом оказалось, что у зверей, выросших в неволе, в обеднённой среде, способность мыслить не может развиваться нормально. У меня было две группы волчат. Одну я вырастил в обычном вольере, а другую в вольере с обогащённой средой - множеством валунов, завалами из стволов деревьев, специальными ширмами, за которыми можно спрятаться. И в семь месяцев волчата из обогащённого вольера могли решать экстраполяционную задачу, а волчата из обычного - нет. Потом, в годовалом возрасте, я поменял их местами - но они уже не могли научиться нормально думать, способность угасла. На экстраполяционной установке они могли решить одну-две задачи, а дальше начинали срывать. А волки из обогащённого, как семечки, их щёлкали. Почему так? Похоже, что есть два уровня. Нельзя говорить о сознании и подсознании у волка - но что-то типа этого. Если у зверя нет экстраполяционного опыта, ему приходится «сознательно» оперировать какими-то знаниями, и это ему тяжело. Это как таблица умножения: если учить интенсивно, у ребёнка появляется отвращение. А если опыт прочный, накоплен медленно, в игровой ситуации, то операция происходит на подсознательном уровне. Как машину водишь или на пианино играешь - решение самой задачи не вызывает эмоционального напряжения.

Окончание в следующем номере.

Пишет Шура Буртин (burtin) 2010-04-26, <http://burtin.livejournal.com/24621.html>, <http://burtin.livejournal.com/24932.html>

Каменная кладка



Здравствуй!

Каменные сооружения наиболее долговечны, относительно дешёвое сырьё, но тяжелы и трудоёмки. Из древних веков к нам дошли каменные дольмены, пирамиды, статуи, дома и дороги; глиняно-каменные курганы, стены, валы и террасы. Камень, песок и глина — строительный материал, не подверженный разложению, как дерево, солома, тростник и лоза.

Основной способ сооружения стен из камня, — подбор и кладка камней так, чтобы наиболее ровные грани были в лицевой поверхности с минимальными зазорами. Если у стены обе поверхности лицевые, то стена кладётся как две, с перевязкой большими камнями. Зазоры заполняются острыми обломками, щебнем, каменным отсевом или крупным песком при сухой кладке. При этом в отверстия идут камни, наиболее подходящие по размеру, между ними мелочь и так далее. При кладке на глиняном, известковом или цементном растворе вместо отсева каждый ряд проливают раствором.

При средневековом каменном

строительстве, как правило, применялся известковый раствор с добавкой белков куриных яиц. Дело в том, что гашёная известь со временем превращается в известняк, достаточно твёрдый минерал, а белок яиц (вернее сказать полисахарид) при застывании склеивает всё напрочь, как и казеиновый клей из коровьего молока. Кстати, увлечение яйцами, молоком и сыром приводит к постепенной закупорке сосудов. Более безвредны в яйцах и



молоке только желток и сливочное масло. Даже при саманном строительстве при оштукатуривании глиной добавляют как клей крахмал, казеин и другие составляющие, которые считаются в кулинарии продуктами питания.

Я строю у себя плодохранилище из колотого бутового карьерного камня, а у родителей сделал кладку колодца. И я, и они, живём в долине горных рек, так что состав земли похож. Сперва 5-25 см плодородной земли, потом 2 м красной глины с прожилками песка, далее 10-50 см голубой глины, а под ней водоносный слой



гравия или песка.

Главное при сухой каменной кладке, — это наиболее полное заполнение всех пустот, расклинивание камней, правильные изгибы, рёбра жёсткости при прямых опорных стенках, достаточная толщина.

У меня очень близко поверхностные воды. Ранней весной вода где-то на поверхности участка, а там, где повыше, на глубине штыка лопаты. Поэтому плодохранилище у меня будет насыпное. Сперва вырыл котлован на полметра. Заполнил его кусками бетона из разбитых дорожек и отмолок, круглым речным камнем, а потом начал кладку стен из карьерного камня. Уже пошло 10 тонн камня, не считая того, что в котловане. Чтобы завершить плодохранилище, нужно ещё не меньше. А пока что засыпаю вокруг глиной. В будущем, плодохранилище будет как половинка шара с дыркой для двери (как снежные иглу) в глиняном холме, заросшем травой.

Анатолий Дзямко, Ужгородская обл., 2013 г., dzyamko@ukr.net

Как я ходила по воду

Весны у нас практически не было — сразу после зимы пришло лето, да такое жаркое! А вместе с внезапным наступлением лета пришла необходимость поливать, поливать и ещё раз поливать. Вопрос с водой более-менее решён у тех, кто выкопал себе в поместье пруды. По крайней мере, техническая вода есть. У нас и такой нет, поэтому мы воду привозим на полив и на технические нужды. Женя, который воду возит летом — самый незаменимый человек в Заполянье. Вот привёз нам Женя воды, слил её в 200-литровые бочки в самом начале нашего поместья. Это для полива хвойного леса. А про то, что вода нужна ещё и в умывальник, я как-то забыла. И пришлось ходить каждый раз с ведёрком через все наши 120 метров по



дорожке за водой в начало поместья. И вот в очередной раз закончилась в умывальнике вода, я беру ведёрко

и иду к бочкам. Жара на улице — настоящий летний зной, ведёрко хоть и не тяжёлое, но уже порядком поднадоело. Думаю — как хорошо было бы, если бы вода была рядом... И тут мысль пошла работать: а что такое «рядом»? Какая вода мне нужна в Заполянье? Где она должна быть, чтобы я была довольна? Течь из-под крана, как в городе? И вдруг в памяти всплывает картина из «Тихого Дона». Я этот момент особенно люблю — когда Аксинья идёт за водой на Дон и встречает там Григория, который пошёл на реку коня поить. И такая в этом всё красота, сила, традиционность какая-то. Идёт женщина за водой, и наверняка ходит на этот Дон по 10 раз за день. А

всё равно идёт красиво, достойно, во всех движениях — грация, лёгкость. Залюбуешься! Наверняка у неё расписное коромысло, украшенные резьбой вёдра. А Григорий — казак-молодец, пришёл поить коня. Тут они встретились. Вроде бы — просто бытовой момент, а сколько в этом самобытности, радости. Сейчас жен-

щина просто включает смеситель на кухне, а мужчина просто подкатывает к какой-нибудь «Роснефти» на своём Лэнд-Крузере. И всё. Красоты нет. Даже как-то обидно. И стала я думать про все наши бытовые дела. Я поняла, что чётко разделяю работу (95% жизни) и отдых (5%). И работа, бытовые женские дела, не приносят много

радости. И красоты в них особой нет. У нас столько всего есть, а времени на радость нет. А раньше она была. У той же Аксиньи была. И на вышивку было время. И на творчество, и на то, чтобы ходить на Дон за водой и любоваться собой во время этих походов. И вот тут-то я всерьёз задумалась — нужна ли мне вода, которая течёт из крана?

III-й международный фестиваль «Звенящие кедры» (26 октября 2013 г., спорткомплекс ЦСКА, г. Москва)

ЗДРАВСТВУЙТЕ, ДОРОГИЕ ДРУЗЬЯ!

Московский международный фестиваль «Звенящие кедры» стал не просто большим, культурно-массовым праздником, он превратился в титульное мероприятие для всего сообщества читателей серии книг В.Н.Мегре. Своей открытостью, гостеприимностью, широкой площадкой, статусом он привлекает участников и гостей со всех концов России, ближнего и дальнего зарубежья.

Фестиваль даёт каждому участнику возможность за один день рассказать о себе, творчестве, идеях, своём родовом поместье тысячам людей со всего света, в живом общении.

В период подготовки, взаимодействия с оргкомитетом, можно организовать проведение круглого стола, семинара, тренинга, презентации и т.п. Два прошедших фестиваля свидетельствуют этому.

Приглашаем всех на наш, по настоящему народный, фестиваль «Звенящие кедры»!

ВНИМАНИЕ! БИЛЕТЫ НА ФЕСТИВАЛЬ «ЗВЕНЯЩИЕ КЕДРЫ» МОЖНО ПРИОБРЕСТИ С 22 ИЮЛЯ. ЗВОНИТЕ НА ТЕЛЕФОНЫ: 8(499) 261-73-96, 8(495) 651-05-65 с 10.00 до 18.00

ПИШИТЕ НА ЭЛ. ЯЩИК: dilya2@list.ru

По вопросам выставки родовых поместий пишите на электронный ящик Издательства «Диля»: dilya2@list.ru

По вопросам спонсорства и партнёрства звоните на телефон: 8(965) 325-91-92 с 10.00 до 18.00

Программа фестиваля «Звенящие кедры»

1. Всероссийская выставка-ярмарка товаров народного творчества жителей поселений из родовых поместий.

2. Выставка стендов поселений из родовых поместий России.

3. Выставка конкурсных картин.

4. Круглые столы.

5. Выступление Депутатов Государственной думы Российской Федерации.

6. Выступление Владимира Мегре.

7. Выступление участников автопробега.

8. Показ мод участниками раздела знакомств <http://anastasia.ru/social/> на портале <http://anastasia.ru>

9. Гала-концерт.

10. Награждение участников фестиваля.

11. Пресс-конференция для российских и иностранных СМИ.

По всему пространству легкоатлетического манежа ЦСКА будут выставлены стенды поселений родовых поместий России, которые скомпонованы (расставлены) по регионам, например, Владимирская область поселения Родное, Ладное, Заветное, Солнечное, Мирное, Чудное, Нижегородская область поселения Калиновец, Градислав, Исток, Солнечное, Узольские ключи и так далее по регионам.

Сцена будет расположена по середине манежа.

Первыми третий международный фестиваль «Звенящие кедры» открывают участники автопробега «За Родину, За Родину, за родовые поместья».

После открытия фестиваля на сцену приглашаются региональные группы, представляющие поселения из родовых поместий регионов. Представление может быть в художественной форме (время на регион 10-15 минут).

Далее в программе выступления Депутатов Государственной Думы Российской Федерации.

Выступление Владимира Мегре.

Показ мод участниками раздела знакомств на портале www.anastasia.ru.

Гала-концерт.

Награждение участников фестиваля.

Фонд «АНАСТАСИЯ» обращается к жителям поселений из родовых поместий и их представителям о проведении собрания, на котором необходимо рассмотреть следующие вопросы:

1. участия строителей родовых поместий и читателей книг серии «Звенящие кедры России» в фестивале «Звенящие кедры»;

2. подготовки стендов от поселений;

3. представление региона поселений из родовых поместий на фестивале;

4. выдвижение 2-3 членов от поселения в Совет Фонда «АНАСТАСИЯ»;

5. об организации митинга в поддержку принятия закона «О родовом поместье» в своём регионе;

6. участия в масштабном мирном митинге в Москве представителей всех регионов;

7. организация автопробега «За Родину, За Путина, за родовые поместья».

Думаю, что в этих мероприятиях должен принять посильное участие каждый, кто разделяет идеи книг «Звенящие кедры России». Принять участие можно непосредственно в одном мероприятии или оказать финансовую помощь своим региональным делегатам.

Участники раздела знакомств www.anastasia.ru/social/ портала www.anastasia.ru на главной сцене фестиваля «Звенящие кедры»

Я подумала, что можно воспользоваться фестивалем «Звенящие кедры», и провести на нём встречу участников нашего раздела знакомств <http://anastasia.ru/social/> на портале <http://anastasia.ru>

С этой целью Фонд «АНАСТАСИЯ» взял на себя инициативу и забронировал на фестивале места с 128 по 170, ряды с 1 по 8, в секторе «Разрешите представиться». Стоимость билета 500 рублей.

Просьба к желающим встретиться, заранее при приобретении билетов на фестиваль указывать название сектора «Разрешите представиться». Билеты необходимо выкупить до 25 сентября 2013 г.

На фестивале главная сцена в течение часа будет предоставлена участникам раздела знакомств, для показа моделей Ведрусской - Славянской мужской и женской одежды, аксессуаров. Вы можете изготовить её самостоятельно или заказать наряд в творческих мастерских «Отрада» (<http://otrada.by/>) и «Берегиня» (<http://zvongora.org/bereginya/>). Если вы можете помочь кому-то в пошиве одежды, аксессуаров (сумочки, кокошники, валенки, украшения) объявите о своих возможностях.

Приглашаем творческие мастерские по пошиву одежды, мастеров и участников раздела знакомств к совместному сотворению.

Желающим принять участие в показе мод необходимо прислать в Фонд «АНАСТАСИЯ» (root@kedr.elcom.ru) свои контактные данные: ФИО, номер телефона, адрес электронной почты.

С уважением, исполнительный директор Фонда «АНАСТАСИЯ» Ладилова Майя.

21 августа 2013 г., <http://www.anastasia-festival.com>

Поехали!

Здравствуйте, все!

Вчера с сыном собрались и поехали на свою землю, в своё поместье, выгуливать новую лопату и высаживать купленные саженцы смородины и крыжовника.

Приехали рано утром, деревня ещё спит, пусто на улице, холодно и ветер ледяной. Богдан сразу сел греться чаем с бутербродами, параллельно прошло знакомство с местными клещами, которые вылезли прямо на наш «стол» (забегая вперёд, скажу - клещи ползали рядом, нас не покусали). Я почти час ходила по участку из угла в угол, не зная, за что взяться сначала.

Сначала взялась за лопату - посадила свои кустики - 3 смородины (белая, чёрная и красная), 3 крыжовника - жёлтый, зелёный и красный. Сорта у них у всех есть... но мне ни о чём не говорят, будем ориентироваться на цвет :-).

Постепенно на улицах стал появляться народ, пошла знакомиться с местными. Поговорили, они мне посочувствовали в том, что земля плохая - никогда никто не сажал на ней, 3 пруда (для них это минус!), часть соседнего участка, который в планах присоединить к моему, это развалины древней общественной бани и залежи старых камней и гравия - там стояли большегрузные машины много лет назад. Пошли с Аркадием и его женой Наташей смотреть мои владения - он вспомнил, что на участке был колодец или скважина, обещал потом найти и посмотреть, что и как там. Про три пруда я очень заинтересовалась... я-то видела только один. Оказывается, та «помойка» по границе с соседом - это тоже пруд, бывший пожарный водоём. И ближе к лесу, на границе моего участка, - ещё один пруд или, точнее, большая лужа. Может и зря, но меня это порадовало.

Тут нас поджидал приятный сюрприз и неприятное открытие. Сюрприз - пруд намного больше, чем мне показалось в первый раз - 3-5 метров в ширину в разных местах и метров так 10 в длину. Местные потом сказали, что глубина была метра 4, теперь осталось метра полтора. А открытию - к топографическому крестинизму у меня добавился ещё и посторонний. Не удивилось, если пруд окажется больше к следующему



разу. В ПРУДУ ВОДЯТСЯ КАРАСИ и полно икры лягушек и головастиков. Это в дополнение к мусору. Нагребли с Богданом пакет мусора 240 л, это только стекло и пластик, штук 10 брёвен вытащили, кучу травы оставили сушиться по берегам... а пруд чище выглядеть не стал... Чистили мы его уже перед отъездом, поэтому мало.

Деревенские нашему пополнению обрадовались - «Может и заселится Бырма... хотя бы дачниками». Вообще, люди приятные показались. С Аркадием сразу договорились про забор, без него никак, коровы и козы пасутся там и смотрят на нас с Богданом очень удивлённо, так их глаза и говорят: «А что вы тут делаете?» На участке много железа, поэтому решила все же сотку вспахать трактором... пока рыла лунки под саженцы, поняла, что грядку я не вскопаю. Почва тяжёлая, суглинок и жирная глина, но что порадовало - очень много дождевых червей.

Итог дня такой:

- посадили первые кустики ягод;
- слегка почистили пруд;
- познакомились с соседями;
- нашли плотника, тракториста и экскаваторщика;
- поговорила с соседом за забором, разрешил пока палатку ставить на его территории (за забором спать спокойней) и пользоваться его скважиной. На июль-август договорились предварительно, что снимать дом у него буду, потому что они с семьёй ездят только на выходные.

- Аркадий и Наташа поделились вилами и граблями, звали нас греться и пить чай (но на чай времени не было). Оставили у них свою лопату, и (не смейтесь только!)) рассаду клубники и земляники, которую я рассчитывала вчера посадить на грядку уже.

- узнала, что вода в деревне на глубине 6-10 метров, в среднем 8.

Скважины не бурят, а забивают трубу (разницу я не уловила пока, но предполагаю, что она существенная), цена - 1000 рублей метр, уточнили, что бурить в 2 раза дороже.

Местные как-то между делом сказали, что «теперь это твоя земля, и мусор больше валить сюда никто не будет». Это обрадовало.

На следующей неделе будем пахать землю под грядки, немного, всего сотку. Хотела прямо вчера договориться, но тракторист сказал: «Не лети вперёд паровоза, всем пахать буду и тебе вспашу. Заморозки обещают ещё, смотри, черёмуха цвести начинает!».

Сделано, конечно, мало, но главное, что теперь деревня чужой не кажется, есть аж 5 человек знакомых! А Аркадий, Наташа и их сын Димка (ровесник моего Богдана) - так вообще за день восприниматься стали как родственники. Уезжать не хотелось, но надо было... я забыла взять с собой палатку... Сынуля сказал, что быть такой большой и такой растяпой нельзя... потом, правда, сжалился и сказал, что молодец, ведь главное - смородину - не забыла. В общем, мама прощена :-). Хотели ехать сегодня, продолжить работу, но... я теперь знаю, что НА СПИНЕ ЕСТЬ МЫШЦЫ!!! И ОНИ БОЛЯТ! Болят так, что утром я встать не нашла в себе сил. Чувствую, что универсальные тренажёры - лопату и грабли - я полюблю очень сильно...

Фотографировать было некогда, Поэтому пока только буквы.

Уже ждём следующих выходных. Сын расстроен, что не поехали сегодня в деревню - ТАМ ЖЕ РЫБКИ В ГРЯЗНОЙ ВОДЕ. ИМ ПЛОХО!!!! С энтузиазмом чистил пруд вместе со мной.

Вот вроде и всё. Да, ещё... планирование, как и ожидалось, надо переделывать полностью, места, выбранные мной для отдельных зон, ну никак к местности не подходят. Сажу вот с карандашом в руках, снова квадратики рисую, думаю теперь, где и что разместить:-) Но мне это в радость, как будто снова по поместью хожу:-)

Наталья (olyarka), 19.05.2013 г.
Пермский край, Пермский район,
деревня Бырма.

С эл. страницы <http://vpomestie.ru/publ/15-1-0-490>

Международная газета
Родная газета

Международная газета «Родная газета» № 10(48)

(в печатном виде временно издаётся в газете «Родовое поместье»)

Где же искать любовь? (часть 3)

Продолжение. Начало в газете «Родная газета» №№ 5(43), 9(47) 2013 г. (издано в газете «Родовое поместье» 5(41), 9(45) 2013 г.).

ElenkaSvet, Усть-Илимск

Цитата: «Хочу ещё спросить, уходит ли настоящая любовь, если любимый ушёл от вас к другой, не угасают ли при этом чувства, или всё остаётся по-прежнему.»

Мой вам совет: не цепляйтесь за все эти слова: настоящая-ненастоящая. Позвольте себе просто быть сейчас в данное мгновение, любя или не любя. Позвольте и Любви просто быть или не быть в вашем сердце. Не цепляйтесь за неё. Если Любовь будет продолжать жить в вашем сердце, даже если любимый ушёл, будьте счастливы тем, что она есть, не гоните её. Если её не будет в вашем сердце, то и пусть она уходит.

Когда вы начинаете беспокоиться, настоящая или ненастоящая была у меня Любовь, а вдруг это та самая, а её упустила, вы просто вешаете гири на себя и ненужные обязательства. Расслабьтесь, всё хорошо в любом случае.

Одним из критериев Любви является то, что рядом с любимым человеком СТАНОВИШЬСЯ лучше, мудрее, добрее и т.д. Причём не только к любимому, а ко всем и всему. И происходит это без усилий, как само собой разумеющееся...

Что касается того, угасает ли Любовь, если любимый уйдёт, то тут всё зависит от того, любили ли вы истинного человека или Образ, выдуманный вами и навешанный на этого человека. Если реального человека, то вряд ли Любовь угаснет. Если Образ, то скорей всего вы начнёте разочаровываться в ранее любимом, и действительно уйдёт Любовь.

lilit86, Поселение У Медведицы

Быть преданным Любви, и постепенно сам станешь Светом, Любовью во плоти.

Любомир Любосветович

Родившись воплощённым Светом, я обязательно осознаю это.

М Виктория И, Ставрополь

А как же понять науку образности? Или чувства помогут? А если их иногда



не слышно?

Iwapet, Эстония. Нарва

Понимания Любви можно достичь, размышляя с позиции разума, потому активизируй разум, как советует Анастасия.

ElenkaSvet, Усть-Илимск

Цитата: «А как же понять науку образности? Или чувства помогут? А если их иногда не слышно?».

Я понимаю науку образности так: ты создаёшь какой-то образ, основываясь на своих чувствах или (и) разуме, который впоследствии материализуется. Скорость воплощения в материю зависит, как я понимаю, от яркости образа и того, насколько он важен вам.

Что касается образа любимого, тут так же: до того, как встретить любимого, вы продумываете образ, и через какое-то время к вам действительно притягивается реальный человек, который соответствует вами продуманному образу. Но полюбите ли вы этого реального человека или нет, зависит, на мой взгляд, от того, насколько сильно вы при создании образа ориентировались на свои чувства.

Светлана Свиридюк, Волгоград

Цитата: «Вот я сейчас сяду, подумаю и придумаю, кого буду любить», да?

Вы будете ориентироваться при создании образа на свои чувства, желания, предпочтения, в общем, на то, что вам нравится, что вам приятно. При этом никто не учитывает свои собственные качества характера, заморочки, а уж тем более подсознательные установки, которые во многом руководят нами. Меж тем, Вселенная всегда безошибочно даёт идеально подходящих нам людей, в зависимости от нашего истинного состояния, даже если они нам кажутся неподходящими.

Мне кажется, самое лучшее, что можно сделать, улучшать свои качества, гармонизировать своё состояние, вместо того, чтобы мечтать о небесных кренделях. Тогда притянется тот, кому уже не придётся вас выправлять; и кто сам не нуждается в корректировке. Ну сами подумайте, что может получиться, если, например, горделивая женщина намечает себе кроткого мужа. Её гордость возрастет, она будет постепенно разрушать и себя, и мужа.

Думаю, что науку образности пока рано применять. А ещё мне кажется, что она для других целей хороша. А с любимыми и так всё работает.

ElenkaSvet, Усть-Илимск

Цитата: «Мне кажется, самое лучшее, что можно сделать, улучшать свои качества, гармонизировать своё состояние...».

Это всегда полезно! Но когда человек любит, ему это удаётся гораздо проще, эффективнее и быстрее. Поэтому, на мой взгляд, для любого человека лучше любить и совершенствоваться, чем не любить и совершенствоваться.

Я думаю, что Вселенная подводит к нам людей подходящих, потому что часто мы сами не знаем, чего хотим. Вот она и старается нам подсказывать. Но вообще-то у меня есть мнение, что Вселенной более свойственно исполнять желания человека, чем за него решать, что ему будет лучше. Ответственность надо в себе вырабатывать, а не свешивать всё на Вселенную.

Пока так.

Светлана Свиридюк, Волгоград

Цитата: «Я думаю, что Вселенная подводит к нам людей подходящих, потому что часто мы сами не знаем, чего хотим. Вот она и старается нам подсказывать. Но вообще-то у меня есть мнение, что Вселенной более свойственно исполнять желания человека, чем за него решать, что ему будет лучше.»

Я бы не ограничивала возможности Вселенной функцией золотой рыбки. Хотя, конечно, если рассматривать слово «хотим» не только в значении «желать сознательно», то да. Вселенная всегда реагирует на наши желания. НО! Огромное количество людей остаются несчастными, несмотря на то, что

хотят счастья изо всех сил. Почему? Вселенная избирательна? Кому хочу, тому и помогу? Она гораздо мудрее. Дело в том, что у людей есть подсознание. И Вселенная реагирует, в том числе, и на те «желания», которые там есть, но которые человек не осознаёт. Именно поэтому люди наступают на одни и те же грабли до тех пор, пока не начинают разбираться с ними. Человек может заблуждаться в своих желаниях или на его желания будут влиять какие-то ложные представления, а Вселенная видит всю «картинку». Именно поэтому ей виднее, а не вам, кто вам больше подойдет, чтобы и вы, и избранник избавились от своих программ и заблуждений, мешающих быть счастливыми. Хотя конечно, если, у человека чистое сознание/подсознание, помыслы, то да. На Вселенную полагаться необязательно.

Цитата: «Ответственность надо в себе вырабатывать, а не свешивать всё на Вселенную».

Не хотите напрягать Вселенную? Да не бойтесь, ей так даже лучше будет. А то потом, после вашего вмешательства, ей придётся исправлять... Двойная работа для неё и лишнее разочарование для вас.

А ответственность по любому мы несём за всё, что происходит в нашей жизни. Хоть вырабатывай, хоть нет. Другое дело, что когда осознанно берёшь её на себя — жить легче и приятнее. Но мне кажется, что ответственность не «вырабатывается», а осознаётся. Тут уж, либо понимаешь, что творишь, либо нет...

ElenkaSvet, Усть-Илимск

Цитата: «А ответственность по любому мы несём за всё, что происходит в нашей жизни. Хоть вырабатывай, хоть нет. Другое дело, что когда осознанно берёшь её на себя — жить

легче и приятнее. Но мне кажется, что ответственность не «вырабатывается», а осознаётся. Тут уж, либо понимаешь, что творишь, либо нет...».

Ну да, более точно, пожалуй, будет так.

Что касается исполнения желаний, и что Вселенной лучше видно, что нам надо, с этим и согласна, и нет. Хотя, может, сейчас время такое, что так надо. Но получается, что прежде чем встретиться действительно с тем человеком, с которым будешь счастлив, приходится переживать ряд неприятных или даже пусть приятных, но недолгих, невечных романов. Я думаю, Любовь только к одному человеку должна прожить в вашем сердце всю жизнь. И получается, что к нам Вселенная притягивает разных людей, чтобы мы что-то изменили в себе, и лишь когда ты готов действительно к счастью и Любви вечной, она дарит тебе такого человека.

Но мне кажется, так неправильно, так не предусмотрено Создателем. И соответственно, чтобы не переживать все эти кратковременные романы, а сразу встретить того, кого полюбишь как надо, нужно ориентироваться на себя и своё сердце, а не на Вселенную, которая притянет нам человека, который может нас и улучшить, но уйдёт, как только его миссия будет исполнена.

Светлана Свиридюк, Волгоград

Цитата: «Но получается, что прежде чем встретиться действительно с тем человеком, с которым будешь счастлив, приходится переживать ряд неприятных или даже пусть приятных, но недолгих, невечных романов».

Странный вывод. Наши бабушки с дедушками не меняли партнёров, наоборот, проживали вместе и неприятные и приятные моменты, меняя друг друга и становясь друг другу понятнее и ближе. Смена партнёров ничего не

даёт. Хождение по кругу.

Цитата: «И получается, что к нам Вселенная притягивает разных людей, чтобы мы что-то изменили в себе, и лишь когда ты готов действительно к счастью и Любви вечной, она дарит тебе такого человека».

Чтобы мы что-то изменили в себе, мы действительно, притягиваем большое количество людей, но не мужей! (как раз наоборот, если вы меняете мужей или женихов, или бойфрендов, в общем, любимых мужчин, это говорит о том, что вы не проходите ситуацию). Нас меняют друзья, знакомые, сотрудники и т.д. Но самые главные уроки мы получаем через родных и близких, которых мы не можем поменять на других.

Цитата: «И соответственно, чтобы не переживать все эти кратковременные романы, а сразу встретить того, кого полюбишь как надо, нужно ориентироваться на себя и своё сердце, а не на Вселенную, которая притянет нам человека, который может нас и улучшит, но уйдёт, как только его миссия будет исполнена».

«Полюбишь как надо»? Вот когда ориентируешься на себя, исходя из своих заморочек, тогда и получается, что перебираешь и выбираешь, а того, кого надо, всё нет. «Я же лучше знаю, кого мне надо, следовательно, я пропускаю тех, кто мне по каким-то причинам кажется неподходящим».

И почему непременно должен уйти тот, рядом с которым вы стали лучше? Да ещё тогда, когда вы уже избавились от своих заморочек и научились любить и ценить друг друга? Живите и радуйтесь.

Продолжение в следующем номере.

РЕКОМЕНДАЦИИ ПО РАСПОЗНАВАНИЮ ВТОРОЙ ПОЛОВИНКИ

Решился написать эти рекомендации, потому что многие люди очень интересуются таким вопросом: как осознать, что именно этот человек — вторая половинка, предназначенная свыше? Возможно, мои рекомендации кому-то окажутся полезными. Пишу пока «сырую» версию рекомендаций. Постепенно буду её дополнять и совершенствовать.

Итак, как осознать, что именно этот человек — твоя вторая половинка?

Ответ:



1. Во сне. Если наяву, в жизни,

возможно, обстоятельства или недостаточная чистота помыслов мешают вам встретить свою вторую половинку, то в тонком мире энергий вы с ней всегда можете «связаться». Если до (после) встречи с человеком он не перестаёт приходить к вам во сне — это признак того, что вы встретили свою вторую половинку. Этот признак я проверил на себе. Спрашивал у людей пожилого возраста — многие видели свою половинку во сне ещё до знакомства с ней. Недаром раньше люди

делали перед сном какие-то действия (во многом суеверные), чтобы во сне встретиться со своей второй половинкой. Ход мысли, по-моему, был правильный, хоть и не всегда осознанный. Самый простой и эффективный метод, на мой взгляд — это подумывать, максимально сконцентрировав мысли о второй половинке и чувства перед сном (проверял — работает).

2. «Чувство родной души». Если после встречи с человеком у вас не проходит ощущение, что этот человек вам родной, оно как будто из древности, из вечности, из многих жизней, то будьте уверены, вы встретили свою вторую половину. Это то, что сложно объяснить, но я попробую. Данный признак складывается из многих других признаков: приготовления и вкуса пищи от вашей половинки, внешности и «особых примет» (глаза, родинки...), манеры поведения, походки, стиля одежды, речи и многого другого, известного только вам. Особо хочу заострить внимание на пище, по вкусу которой можно включить родовую память и безошибочно распознать половинку. Если человек (чаще — девушка) не только приготовил(а)

продукты питания, но ещё и с любовью их вырастил(а), то вероятность распознавания многократно возрастает и приближается к 100%. Такие продукты получают необходимые вселенские энергии от звёзд и планет и являются неповторимыми.

3. Возраст. Если все вышеперечисленные признаки присутствуют, то окончательный признак таков: мужчина в истинном союзе всегда старше женщины. Примеры — это все истории истинных союзов в книгах серии «Звенящие кедры России», начиная от Адама и Евы, и в моих жизненных наблюдениях. В подтверждение есть поговорка по Далю: «Муж стар, а жена молода — дождайся детей; муж молод, а жена стара — дождайся плетей».

Предположение: мир так устроен, что мужчина должен родиться раньше своей половинки, чтобы набраться знаний и опыта для создания крепкой семьи.

P.S. Дополнения:

— все указанные признаки проверены на себе и во многом субъективны;

— желаю вам встретить свою вторую половинку и навечно в семье сохранить уважение и более глубокое и светлое чувство. Жить с женщиной(мужчиной), с которой(которым) он(она) смог(ла) бы жить, можно, но этим можно предать свою настоящую половину, предать жизненный смысл многих наших предков. Есть миллионы талантливых, умных, красивых, обаятельных... А есть всего лишь одна — ваша вторая половина;

— встретить и распознать половинку — это ещё не всё, самое интересное начинается потом;

— не стоит «рассыпаться» в словесных дифирамбах к вашей второй половинке. Вам всё равно на деле придётся это доказывать, обустроив родовое поместье, заботясь о детях и прочее, что гораздо сложнее. Трёх «заветных слов», сказанных однажды, вполне хватит на всю оставшуюся жизнь, потому что многий смысл всех 10-ти книг Мерге можно уместить всего в трёх словах: о любви делами говорят.

Василий Кокорин, 15 декабря 2011 г.
<http://blogi.anastasia.ru/>

Ищу свою половинку

Всем здравия! Я, как и многие, ищу свою половинку. Прежде всего, хочу коротко рассказать о себе. Родился в Ленинграде, 88-м году. До 12-ти лет жил в этом городе, имея прекрасную возможность выезжать к родителям отца в деревню на школьные каникулы.

Потом, по семейным обстоятельствам, переехал в г. Тырныауз, к родителям матери. Это место находится в Эльбрусском ущелье. Доучился в школе 6-11 классы. Город был известен тем, что там крупнейшие залежи вольфрамо-молибденовой руды. Сейчас это тихий пгт. Значительный промежуток времени роста и становления организма я провёл в чистейшем месте, воду можно было пить прямо из реки. Это касалось и водопровода. Были моменты, когда сидели без электричества и газа. Для меня это было очень интересно. Еду всем двором делали на огне, мылись в водопадах. Учителя помимо преподавания министерской программы (тогда ещё адекватной) были еще и духовными наставниками.

После школы я вернулся в Ленинград. Там поступил в технический институт. Но, как оказалось, он был повышенной сложности. Проучился я там 1,5 года. Тут, наверно, надо сказать, когда я прочитал книги «Звенящие кедры России». Это было в 2003-м году. После прочтения «Сотворения» уже тогда понял, что хочу своё поместье, своё пространство Любви. И, скорее всего, после школы, не хватило

смелости изъяснить об этом желании. Теперь, поступив во второй раз, имею неполное высшее. Сейчас есть конкретное намерение переехать на свой участок малой Родины. Побывал я в одном месте на Дальнем Востоке. Это село среди уссурийской тайги с величественной рекой и неповторимыми закатами. На настоящий момент изучаю кодексы, чтоб правильно приобрести участок. Делаю ремонт в своей комнате, чтоб можно было выставить её на продажу. И в 13-14-м году планирую полный переезд на Восток.

О себе могу сказать, что я одновременно взрослый и юнец :) . Во мне живёт дедушка-Толстой, 40-летний мужчина и жизнерадостный малец. Сделал вывод, что в наше время, если ты умеешь подавлять чужое мнение своим (слова, желания), то ты самостоятельный. Я так не умею, всегда подсознательно думаю о свободе выбора человека и людей. При этом не даю подавлять себя. Раньше я был слишком молчаливым, сейчас понимаю, что это ошибка. Работаю на собой, чаще озвучиваю свои желания. Хотя и сейчас могу полдня молчать и провести время в тишине и единении.



Основная моя черта — это спокойствие. Иногда я очень спокоен, больше чем следует. Поэтому это не должно грузить человека, и хорошо, если моя единственная будет несколько менее спокойной, чем я. Но это не означает, что я не эмоциональный и не умею радоваться. Наоборот, очень даже умею :) . Вторая характерная черта — это

нетерпеливость. Много работал над собой. Сейчас хватает воли не срываться с места, держать себя в руках и всё обдумать. Ещё я путешественник. Люблю собак и кошек. К лошадям равнодушен, но не отрицаю их в своём поместье. В первое время отдам предпочтение растительному миру.

Кого я ищу. Во-первых, близкую по духу. Во-вторых, уважающую мужчин. Что ещё важно, чувства либо появятся, либо нет. На то они и чувства, что говорят нам о том самом человеке. Путь поиска сейчас этот не прост, но в ближайшее время для меня приоритет — это земля и поместье. Конечно, я буду безмерно рад, когда найду её, только с этим делом торопиться не стоит. А Душа очень тянется будущему саду.

Пишите мне на stanislavskij.vlad@gmail.com. В соцсетях я не зарегистрирован :)

Порог для невесты

Символический смысл действий свадебного обряда. Приглашение к размышлению.

Широко известен один из элементов свадебного обряда - когда жених берёт невесту на руки и переносит через порог. А смысл его очень простой и очень практичный - это перефазировка.

Поясню. Когда гость приходит в дом, он переступает порог; когда уходит - переступает в обратном направлении. Именно поэтому он и гость, что сначала входит, потом выходит. Хозяйка дома своё положение в пространстве ощущают иначе. Они в этом доме родились. Поэтому они сначала выходят из дому, потом возвращаются. Это их дом, их точка отсчёта, начало координат. Перенос невесту через порог, жених совершает удивительное действие: она в дом не входила, а выходя - уже становится хозяйкой, это теперь её дом. Её родной дом. А род, принявший её - становится её родом. Она как бы заново родилась в этом роду.

И это не одна только психология. Точнее - психология в её материальном аспекте. Душа («психопо-гречески) материальна, и эта мате-



риальность имеет волновую природу. Душа, физически выражаясь, - это совокупность волн, вибраций, или, как говорит Анастасия - комплекс энергий. Почему «возвращаться - плохая примета»? Движение человека по собственному следу, да ещё назад, приводит к взаимодействию волн

следа и волн человека, а они идентичны по частоте, поляризации, другим характеристикам, они взаимодействуют особенно сильно, но в отрицательную сторону, сбивая настрой. Другое дело, когда человек возвращается домой после долгого пути. Его след уже остыл (как всё-таки удивительно глубок наш русский язык), взаимодействия со следом не происходит, а происходит взаимодействие с домом, завершение цикла вышел-вошёл, вернулся. И в этот цикл включается невеста после исполнения обряда. На физическом языке это и выражается терминами «перефазировка», «смена фазы», «подстройка фазы».

Для понимания того, насколько большое внимание наши предки

обращали на магические свойства двери и порога, напомним, что иногда покойников (наверное, особо почитаемых, возможно - родоначальников) хоронили под порогом. Они сторожили покой дома и его обитателей, а возможно, и выполняли какое-то время роль духов дольменов - т.е. были советчиками, хранителями мудрости, брали на себя эту заботу, даже на какое-то время избегая последующих воплощений. Так что - дверь, порог не просто отделяли внутренние помещения от внешнего пространства, а разделяли их по принципу «этот свет - тот свет». То есть, выходя в мир, человек как бы рождался для внешнего мира, а заходя обратно - умирал для него. Поэтому перенос невесты через порог менял её пространственную и социальную привязку в этом мире чрезвычайно сильно - её действительно принимал род мужа.

Если следовать логике обряда, то невесту надо на руках выносить и из дома родителей. Например, в Индии невесту несут на носилках всю дорогу из дома родителей до дома жениха.

Кстати, вопрос. Если муж приходит в дом жены, то должна ли жена его переносить через порог, или как?

Валерий Мирошников.

<http://www.tartaria.ru>

Подготовка к беременности

В своё время, готовясь к зачатию малыша, я немало времени провела, пытаясь найти в интернетах какие-то дельные советы по подготовке к беременности. Но всё, что мне удалось тогда найти было из разряда «медицинских рекомендаций»: отказаться от вредных привычек, не употреблять алкоголь и не курить хотя бы 3 месяца, вылечить все хронические инфекции, правильно питаться, ввести в рацион достаточное количество витаминов - и т.д. А, учитывая то, что мы и так уже много лет стремились вести здоровый образ жизни, казалось, что ничего нового при подготовке к беременности делать не надо. Поэтому я не придумала ничего иного, кроме как делать по утрам довольно коротенькую гимнастику.

Теперь же, пройдя беременность и рождение малыша, я могу уже довольно чётко сформулировать свои рекомендации, соблюдение которых

может сделать зачатие, беременность и родительство ещё более лёгкими и радостными событиями.

Во-первых, не могу не коснуться ставшей ныне довольно популярной темы юбок. По моему глубокому убеждению, несмотря на кажущееся удобство разнообразных брюк, штанов и шортиков, именно юбки, платья и сарафаны - самая правильная и подходящая одежда для женщины. Конечно, если женщина хочет быть женщиной в полном смысле слова, и, в частности, если она хочет стать матерью. Если в силу каких-то причин вам сложно носить юбки на людях, носи-



те их хотя бы дома.

Обычно эффект юбки объясняют тем, что она позволяет собирать энергию с земли (в особенности это касается длинных юбок) - не знаю, может быть, так оно и есть. Но у меня это получилось как-то само собой - просто захотелось, и почему-то именно во время беременности, носить преимущественно юбки. И, надо сказать, я очень довольна результатами.

Здесь стоит отметить ещё такой важный момент: надевать юбку следует через голову (как платье), а не через ноги (как брюки). Это с непривычки может быть довольно неудобно, но, я совершенно уверена в том, что такой подход к юбке многократно усиливает её позитивные свойства. Мне, кста-

ти, об этом рассказывала бабушка в глубоком детстве. Так что всем рекомендую!

Во-вторых, очень полезным для здоровья мероприятием является проведение лечебного голодания. Заниматься этим лучше до наступления беременности, хотя, говорят, что недолго можно голодать и во время беременности, но, на мой взгляд, всё же оптимально заранее довести состояние организма до такого, чтобы в беременность чистка была не нужна.

В-третьих, именно роды дали мне очень чёткое понимание того, как важно заниматься физической культурой (типа спортом в любительском смысле слова).

Самый лучший спорт при подготовке к беременности - тренировка выносливости. Потому что роды - это мероприятие, требующее большой выносливости: и психологической, и физической. Так что марафонский бег, дальние заплывы, длительные велосипедные поездки, походы в горы и т.д. - самые подходящие занятия при подготовке к беременности. Важно, чтобы во время «тренировок» возникало ощущение, что «больше уже не можешь бежать/плыть/крутить

педальки и сейчас сдохнешь прямо здесь», но продолжать - и при этом, к своему большому удивлению, не сдыхать.

Вообще, по моим наблюдениям, именно от таких видов нагрузки наступает существенное улучшение общего физического здоровья.

Если же вы не занимались никаким особым спортом, не стоит резко начинать, когда беременность уже наступила. Вообще во время беременности лучше избегать сильных метаний из стороны в сторону. Главное - нужно прислушиваться к себе, к своим ощущениям. На подготовительных курсах Аня часто нам повторяла, что надо делать всё так, чтобы было приятно. Любые действия: будь-то гимнастические упражнения, закаливание, баня или приём пищи - должны находиться в зоне комфорта. И без фанатизма.

Психологический комфорт и спокойствие во время беременности - это самые главные слагаемые хороших родов. Причём объективное состояние жизненных условий беременной не так уж важно, гораздо значимее то, как она сама всё это оценивает. Именно от внутреннего самоощущения женщины в основном зависит,

пройдёт ли беременность безоблачно и завершится ли она лёгкими и счастливыми родами.

Ещё я хочу отметить, что очень часто беременные женщины тщательно готовятся к родам и совсем не готовятся или готовятся мало к жизни после родов. По крайней мере, я поступила именно так, хотя меня и предупреждали более опытные друзья. Наверное, я оказалась слишком суеверная в этом вопросе, даже пелёнки для малыша стала готовить, когда уже совсем немного времени до родов осталось.

Однако, если бы я заранее подготовила необходимые вещи: в первую очередь одежду для кормления и слинги для ношения ребёнка - мне было бы легче. Потому как я люблю шить сама, а не покупать готовые вещи, а с малышом на руках шить оказалось совершенно некогда. Да и по магазинам ходить с новорождённым - не очень хорошо. Поэтому лучше готовить все необходимые вещи заблаговременно.

Елена Кульченко, 07.11.2011 г.,
<http://skazka.nsk.ru/article.33/id,516/>

Ребёнок, окружённый...

Ребёнок, окружённый критикой – учится обвинять;

Ребёнок, окружённый насмешками – учится быть недоверчивым;

Ребёнок, окружённый враждебностью – учится видеть врагов;

Ребёнок, окружённый злостью – учится причинять боль;

Ребёнок, окружённый непониманием – учится не слышать других;

Ребёнок, окружённый обманом – учится врать;

Ребёнок, окружённый позором – учится чувствовать вину;

Но в то же время



Ребёнок, окружённый поддержкой – учится защищать;

Ребёнок, окружённый ожиданием – учится быть терпеливым;

Ребёнок, окружённый похвалами

– учится быть уверенным;

Ребёнок, окружённый честностью – учится быть справедливым;

Ребёнок, окружённый безопасностью – учится доверию;

Ребёнок, окружённый одобрением – учится уважать себя;

Ребёнок, окружённый любовью – учится любить и дарить любовь;

Ребёнок, окружённый свободой выбора – учится быть ответственным за свои решения.

Выбор за нами.

http://vk.com/wall-2185925_2860

Старшим не груби, чужого не бери, в глаз не бей...

Много шумят сегодня о совершенствовании системы образования. А ведь совершенствовать-то нечего. Не существует на сегодняшний день системы образования. Есть система обучения, система подготовки к экзаменам, система зубрёжки, натаскивания, но образования, то есть воспитания - нет.

Воспитанием, систематически,

никто не занимается, дрессировкой - да: тут поступай так, там эдак. Старшим не груби, чужого не бери, в глаз не бей, водки не пей. В принципе всё это правильно, и ещё в Библии прописано, про водку только не сказано. Однако не прививаются эти правила прямым указанием - и пьют, и бьют.

По правде говоря, мы не умеем

воспитывать детей. У кого-то это получается само по себе, но у большинства - нет. Есть такая наука - педагогика, но она не работает, это видно по результату. Изучая в педагогическом институте требования, предъявляемые к учителю, я обнаружил что это, попросту говоря, перечень качеств «хорошего человека».

Учитель должен быть по отноше-

нию к детям добрым и честным, открытым и расположенным к общению. Он должен уметь прощать, должен стараться понять и оправдать своих учеников. Тогда дети будут воспринимать его пример и бессознательно подражать ему.

Дети будут бессознательно подражать любому примеру, поэтому важно, чтобы он был правильным. Можно произносить много красивых слов, но все они пролетят мимо ушей. Ребёнок воспринимает не то, что говорит человек, но то, кем он является.

Ещё сильнее, чем пример взрослого, действует пример другого ребёнка, двумя-тремя годами старше. Вот кто настоящий авторитет, вот кому действительно хочется подражать. Поэтому на маленьких детей должны влиять дети постарше, на тех - подростки, на подростков - студенты. Такое «ступенчатое» воспитание будет значительно эффективнее.

Но во главе всей этой «воспитательной цепочки» всё-таки должен стоять взрослый опытный учитель. И этот учитель, как было сказано раньше, должен быть «хорошим человеком». Вот тут и заключается проблема. Где взять столько «хороших людей»? Представьте себе вступительный экзамен в педагогический вуз, на котором будет определяться, является ли будущий студент хорошим человеком.

Как и любому человеку, учителю присущи недостатки. Но если он не старается стать лучше, чем есть сейчас, то нечего ему делать рядом с детьми. То, чего хочет человек от жизни,



всегда проявляется в его словах и поступках, в отношении к людям, в той эмоциональной атмосфере, которую он распространяет вокруг себя.

Бывает, что учитель поступает по отношению к ребёнку не корректно, раздражается на него, не замечает его доброго поступка. Это не хорошо. Но если он искренне сожалеет об этом, если он учится на своих ошибках и старается их не повторять, то это всегда будет отмечено детьми.

Дети чувствительнее и проницательнее нас. Мы можем запудрить им мозги умными речами, но их чувства мы не можем обмануть. Они всегда разберутся в том, кто желает им добра, а кому они безразличны, кто вкладывает в них душу, а кто пришёл просто отбарабанить свой предмет.

Не так важно в конечном итоге научить ребёнка физике и математике, как научить его быть человеком. Что такое образование? Это создание человеческого образа. В чём проявляется человек? В отношениях с другими людьми. В том, чтобы научить ребёнка относиться к людям так,

чтобы это было в радость ему и другим, и заключается настоящая задача учителя.

Система образования готовит учителя-предметника, а нужен учитель, который может быть другом ребёнку. Нужен учитель, с которым можно разговаривать, а не выслушивать его наставления, который умеет шутить и не держит себя слишком серьёзно. И уж конечно учитель должен быть оптимистом.

В принципе учитель должен быть, в какой-то мере, практическим детским психологом. Именно практическим, имеющим опыт психологической работы. Потому что одного только цикла лекций по возрастной психологии, пусть даже и очень подробных, не достаточно.

Сегодня из интернета можно получить любую информацию по каждому школьному предмету. Но сделать процесс обучения увлекательным, связать изучаемый материал с жизнью, пробудить в детях дух исследования - вот это настоящее педагогическое искусство.

Может показаться, что я слишком много требую от простого школьного учителя. Но в том-то и дело, что в школу должны идти настоящие лидеры, смелые люди с открытым сердцем и широким кругозором. Будущие не за политикой и не за банками, наше будущее - это наши дети. Мир завтрашнего дня делает тот, кто воспитывает детей.

Михаил Аршавский, 20.03.2011,
<http://kabmir.com/>

Старая сказка на новый лад

Рассказы и сказки Новой цивилизации для детей и взрослых.

Тёплым летним вечером Даша вошла в дедушкин дом. Она уже месяц жила в деревне. Папа с мамой сидели за столом и пили чай. Дедушка возился с печкой, а бабушка процеживала молоко.

— Садись с нами, Дашенька, — пригласила мама.

Даша примостилась на скамейке и взяла пирожок с повидлом, который испекла бабушка.

Она напилась чаю и поднялась наверх, в свою комнату. Раздевшись, она забралась в кровать и накрылась одеялом. Спать ей совсем не хоте-

лось.

В комнату заглянула мама и пожелала ей доброй ночи. Потом зашёл папа. Он подошёл к окну и немного прикрыл форточку.

— Посиди со мной, папа, — попросила Даша.

Папа присел на кровать.

— Расскажи мне сказку, — лукаво улыбаясь, сказала Даша.

— Ты ведь у меня уже большая, Дашенька, — улыбнулся папа.

— А ты мне большую расскажи, — дурашливо заявила она.

Папа поднял глаза к потолку и задумался.

— И о чём же тебе рассказать сказку? — наконец спросил он.

— А ты мне расскажи такую сказку, где бы было всё обо всём. А ещё чтобы она была добрая и мудрая, чтобы она хорошо заканчивалась и чтобы спать совсем не хотелось.

— Хитрая ты, Дашка, — сказал папа, — и условий много ставишь. Да ведь ты и за мыслью моей успевать не будешь.

— А я, папочка, глазки закрою и всё-всё представлять буду, — весело ответила Даша. — Тогда я точно успею.

— Ну что ж, — задумчиво сказал папа, — давай попробуем. Закрывай глазки и слушай.

В некотором царстве, в некотором государстве в стародавние времена

жил старик Матвей и был у него сын Иван. Весёлые они были, трудолюбивые, безотказные. Работы никакой не гнушались и в помощи соседям никогда не отказывали. Жили они на самом краю деревни.

Ещё когда молод был старик, пожаловал ему барин два гектара земли пожизненно. Не за просто так землю дал, а за то, что спас Матвей сына барского.

Деревня, где жил Матвей, на берегу реки стояла, весной по ней мужики лес сплавливали. У ребятишек деревенских особой удалью считалось перебежать по скользким брёвнам на другой берег реки. Опасное это было занятие, не каждый на такое решался.

Как-то весной вся барская семья с детьми да няньками вдоль реки гуляли да и увидели забаву деревенскую. Никому в этот раз не удавалось даже до середины реки добежать, все в воду падали, потом под бревна подныривали да стремглав к берегу плыли. Весна. Вода холодная. Посмотрел барин на забаву да уж и развернулся, чтобы домой идти, как вдруг сынок его двенадцатилетний сорвался с места и кинулся к реке. Неожиданно всё произошло, вот и не успел никто барчонок остановить. А он запрыгнул на бревна и побежал по ним, скользким да неустойчивым. Все замерли от неожиданности.

Поначалу барчонок ловко по брёвнам бежал, вот уже и середина реки. Все стоящие на берегу дыхание затаили. Но на самой середине поскользнулся он и упал в воду, а брёвна коварные над головой его сомкнулись.

В голос завывла на берегу барыня, барин бледный по берегу мечется, только никто из взрослых не решается в воду броситься. Матвей в этот момент вдоль берега шёл, увидел эту картину, скинул кафтан, вскочил на брёвна и побежал к тому месту, где барчонок тонул. Вовремя успел, разошлись брёвна и среди них голова показалась. Изловчился Матвей, схватил барчонок, выдернул на брёвна и побежал назад.

Дважды он срывался в воду, едва сам не погиб, но вытащил мальчика. Далеко их течением отнесло, когда сельчане их нашли, барчонок на берегу сидел, а Матвей рядом лежал, рёбра у него были сломаны да нога повреждена.

Матвея домой отнесли, а на сле-

дующий день барин пришёл.

— Проси, — говорит, — что хочешь — всё исполню!

— Ничего мне не надо, — Матвей ответил, — а коль не жалко, барин, то на краю деревни кусок земли непашотной есть, гектар примерно. Отдай её мне.

Удивился барин и говорит:

— Коль денег не попросил да слушаем не воспользовался, сделаю я так: землю, что просишь — получишь, но не один гектар, а два, вольную я тебе дам, денег вот сто рублей золотом принёс. И ещё помни: ни ты, ни дети твои оброк платить вовек никому не будете.

Повернулся барин и к двери пошёл, у двери остановился и говорит:



— Спасибо тебе, Матвей, за сына, век не забуду!

— И тебе, барин, спасибо, — ответил Матвей.

Вот так у Матвея своя земля появилась, и стал он вольным крестьянином.

Шло время. Барин с сыном в город переехали. Матвей женился, взял за себя девушку весёлую да работающую, певунью первую во всей деревне. Жили они дружно в любви да согласии, только вот детей долго у них не было. Уже под старость родила жена Матвею сына. Назвали они его Иваном. Хороший парнишка рос, добрый да ласковый. Отцу матери помогал, а по вечерам пели они втроём песни — вся деревня заслушивалась.

Матвей соседям завсегда помочь старался, деньги, что барин ему подарил, бедным в долг раздавал, да только тот долг никогда назад не спрашивал. На земле, что ему досталась, Матвей один гектар травой засеял, а на вто-

ром они всей семьёй лес высадили да сад взрастили, и не было во всей округе места красивее.

Долго ли коротко ли — минуло двадцать лет. Как-то весной жена Матвея бельё на реке полоскала, простудилась да через неделю и померла. Похоронили они мамку в родовом поместье, берёзку на её могиле посадили, и отец с сыном вдвоём остались.

Пришло время и Матвею на тот свет собираться. Позвал он Ивана и говорит:

— Пришло, Ваня, и моё время. К мамке душа моя просится. Остаёшься ты один. Жаль, внуков мне не придётся на руках покачать, но тут уж ничего не поделаешь.

Опечалился было Иван, а отец ему и говорит:

— Никогда, Ванюша, обо мне не печалься, я весело жил, весело и уйти хочу! Пойдём-ка в баньку сходим.

Помылся Матвей в бане, прошёл по посёлку, поговорил с теми, кого по дороге встретил, шутил и смеялся весь день, на гармонии играл да пел. Потом по саду прошёл, что вместе с женой и сыном сажали, с каждым деревом простился, улыбался всю дорогу.

Пришли они с сыном домой, надел Матвей чистую рубаху, лёг на полати и зовёт сына:

— Вань, а Вань.

— Что, батя? — Иван спрашивает.

— Иди, Вань, сюда, проститься с тобой хочу.

Подошёл Иван к отцу, а Матвей ему и говорит:

— Я, Ваня, жизнь свою славно прожил, хочу, чтобы и твоя не хуже была. Всему я тебя научил, что сам знал, а напоследок хочу три истины тебе открыть.

— Ты уже, Ваня, знаешь, — продолжил Матвей, — что каждый человек к счастью стремится, да только не знает, где икать его. Так вот, Ваня, **первая истина** в том, что счастье человека в нём самом находится, и не зависит оно ни от богатства, ни от славы, ни от почестей.

Вторая истина в том, что раскрыть это счастье в себе можно только одним способом — всё, что хочешь получить сам, отдай другому! Коль хочешь счастливым быть — сделай

другого счастливым.

А **третья истина** в том, что нигде счастья найти нельзя, кроме как на Родине своей, туда только и любовь приходит.

Сказал так Матвей, закрыл глаза и замолчал. Через минуту приоткрыл один глаз и говорит с хитрецей:

— Слышь, Вань.

— Что, батя? — Иван отвечает.

— Тут вот, Ваня, Бог кое-что от себя добавить хочет. Бог, Ваня, говорит, что всё от точки зрения на жизнь зависит. В жизни нет ничего самого по себе плохого или хорошего. Всё зависит от того, как ты смотришь на неё. Коль трудности в своей жизни как урок воспримешь, так и справиться с ними сможешь и научишься многому, а если как горе непреодолимое всё воспринимать станешь, то с тем и останешься. А чтоб тебе, Ваня, запомнилось лучше, знай — Бог никогда не послал к тебе, кроме ангелов, и ничего не дал, кроме чудес!

Замолчал Матвей, улыбнулся, а через минуту душа его к Богу отошла.

Обнял Иван отца, потом поднял его тело на руки и отнёс на то место, где мамка похоронена была. Вырыл могилку, застелил дно ветками еловыми, положил туда тело Матвея, накрыл сверху покрывалом да могилку руками и засыпал. На том месте, где отца похоронил, посадил Иван клён раскидистый.

Пока Иван отца хоронил, увидала его соседка, подошла к нему и спрашивает:

— Никак случилось что, Иван?

— Батю схоронил, — Иван отвечает.

— Ой, горе-то какое! — заголосила соседка и кинулась в деревню, людей позвать.

Подошёл Иван к дому, сел на скамейку, а на ней гармонь отцовская стояла. Взял он её да хотел песню грустную спеть. Стал на гармони наигрывать, а пальцы как-то сами собой плясовую выводить стали — ту песню, что любили они с отцом да мамой втроём петь. Стал Иван подпевать тому, что пальцы выводили, да увлёкся, видать.

Всё громче поёт, всё радостней. И вдруг почудилось ему, будто отец ему подпевает, а потом и мамин голос услышал. Улыбнулся Иван, поёт себе, а душа радостью наливается, солнышко из-за тучки выглянуло, и такое впечатление у него, будто вся природа ему подпевает.

Допел Иван песню до конца, глядя — а за воротами вся деревня собралась.

Подходит к нему староста и говорит:

— Ты что ж это, Вань, ведь горе-то какое — отца схоронил только что, а сам песни плясовые горланишь. Мы вот баб из деревни привели, отца твоего оплакать, чтобы упокоил Бог его душу грешную. А ещё водки принесли, помянуть его по христианскому обычаю.

Отвечает им Иван:

— Спасибо вам, люди добрые. Только с отцом я уже простился. Теперь душа его с маминкой соединилась и вместе с Богом они пребывают. Зелья хмельного мой отец никогда в рот не брал и меня не приучил, потому водкой поминать его не следует. А коль помянуть его хотите, то угоститесь яблоками с дерева, что он посадил, да малины попробуйте. Душе отца моего это во много раз приятнее будет. Подивились соседи, покачали головами да и ушли восвояси.

Неделя проходит, другая проходит. Как-то по весне собрался Иван рожь сеять. Вывел коня своего в поле попать да и отпустил. Никогда Иван коня своего не привязывал, ног ему ни спутывал, а уж о том, чтобы коня плетью ударить, и подумать не мог.

Бегают конь по полю, резвится. Цветёт все кругом, пчёлы жужжат, воздух голову пьянит. Заржал Иванов конь и вдруг кинулся по полю прочь от деревни, скачет во всю прыть. Удивился Иван. А соседи ему и говорят:

— Эх, Иван, Иван, разбаловал ты коня. Кабы ноги ему спутывал да плетью охаживал, так он и смиренней бы был. А теперь поминай как звали, ни за что домой не воротится.

Опечалился было Иван, да слова Бога вспомнил, что отец ему перед смертью передал:

— Никого я не послал к тебе, кроме ангелов, ничего не дал, кроме чудес!

Повернулся Иван в ту сторону, куда конь убежал, да и крикнул:

— Конёк мой милый, другом ты мне был и помощником, и землю мы с тобой пахали и на колясочке ездили. Спасибо тебе за всё! Счастлив будь, а коль вернуться захочешь, всегда с радостью встречу!

Сказал так и пошёл домой. Взял гармонь и песню весёлую запел. Подивились соседи словам Ивана да за работу принялись. Весна в том году ранняя была, все старались успеть пораньше всё посадить да посеять.

Работают соседи, а сами меж собой разговаривают:

— Как же он теперь без коня? Ни поле вспахать, ни огород засеять. Ведь

с голоду помрёт или по свету с протянутой рукой идти придётся. Горе ведь у него, а он опять песни горланит. Может, своего коня ему кто-нибудь даст? Батяка его, Матвей, добрый был, никому не отказывал. Да кто ж даст-то, у самих дел невпроворот?

Поговорили так соседи да и опять делами своими занялись.

День проходит, неделя проходит — не возвращается конь к Ивану. Ещё пуще соседи причитать стали, какой он бедный да несчастный. Говорить говорят, а помочь никто не спешит. Вот уж ростки первые на полях и в садах появились. Не видать коня.

Как-то утром просыпается Иван, смотрит в окно, а на полях снег лежит, да мороз трескучий стёкла инеем затянул. Удивился Иван, что это мороз среди весны ударил. Вышел на улицу, а там уже вся деревня собралась, хмурятся мужики, бабы в голос воют:

— Ой, горе-то какое, мороз все саженцы сгубил, семян совсем не осталось, помрём все смертью лютой, дети по миру пойдут!

Стали селяне обсуждать, где же им теперь семян взять. Ведь во всей округе урожай погиб, ни у кого семян не осталось. Вдруг вспомнил кто-то, что Иван в этом году ничего посадить не успел, может, он даст. Обрадовались было, да вспомнили, что, когда у Ивана беда случилась, никто к нему на помощь не пришёл, стыдно селянам стало.

Тут одна женщина и говорит:

— Мне хоть и стыдно очень, всё равно к Ивану пойду, повинюсь, в ноги упаду, может, Христом Богом упрошу помочь.

Обернулась она, а Иван рядом стоит.

— Не надо, тётка Матрёна, тебе в ноги мне падать, и виниться вам передо мной, люди добрые, не в чем. А то, что не помогли вы мне, так это Бог урок мне преподавать хотел. Теперь я точно знаю, он никого не послал ко мне, кроме ангелов, ничего не дал, кроме чудес. Вы только исполнили то, что задумал он.

Пошёл Иван в дом, вынес мешок с семенами и стал людям раздавать. Черпает из мешка тарелкой семена и людям отсыпает, каждому столько, сколько тот просит. Когда он с зерном закончил, зашёл в дом, вынес оттуда картошки семенной, лук, чеснок и саженцев овощей разных. Раздаёт людям, а у самого на душе радостно. Отдал Иван и последнему соседу семян да и проводил с Богом.

Поклонились ему люди да скорей

мужской силе, как к дикому необъезженному жеребцу, которого нужно обязательно объездить и приручить, в крайнем случае стреножить, а если не получится, то переломать ноги, чтобы не убежал.

Мы, женщины, способны как пробудить в мужчинах силу, так и лишить их её. Вот только пробуждать умеют

единицы. А большинство женщин преуспевают в том, чтобы её уничтожить. Многие женщины вступают в войну с мужчинами, чтобы добиться от них исполнения своих желаний. Пускают в ход ум, хитрость, искусство манипуляций. В некоторых случаях им даже кое-чего удаётся достичь: за долгие годы «осады» сломать волю

мужчины, внушить ему мысли о его слабости и никчёмности и заставить плясать под свою дудку.

Чем больше в мужчине внутренней свободы, тем он сильнее. Но именно его свобода и не даёт нам покоя. Мы хотим, чтобы он вёл себя как мужчина, умел брать на себя ответственность за свои поступки и в то же

Подписка на «Родовое поместье» («Родная газета») и «Быть добру»

Подписавшись на газеты и рассылку, вы поддерживаете их развитие, в том числе распространение хорошей и полезной информации

Подписка на рассылку «Быть добру»

Рассылка группы «Быть добру» - информация о хороших событиях, интересных мероприятиях и полезных объявлениях

<http://groups.google.com/group/bytdobru>
Информацию присылайте на эл. адрес anazemle@bytdobru.info (указав в теме письма «Быть добру»).

Подписаться <http://groups.google.com/group/bytdobru/boxsubscribe>

Электронная подписка на газеты (подписка на электронный вид печатного издания)

Теперь, находясь в любой стране (в любом месте) и имея доступ в интернет, вы можете подписаться на полный электронный вид газеты «Быть добру» и «Родовое поместье» («Родная газета»).

Оформить электронную подписку на газету «Быть добру» <http://pressa.ru/izdanie/51104>

Оформить электронную подписку на газету «Родовое поместье» («Родная газета») <http://pressa.ru/izdanie/51105>

Подписной индекс на газеты

(подписка на печатный вид газеты через почту)

Подписка осуществляется во всех отделениях почтовой связи Украины, России и Беларуси.

У кого нет почтового адреса для получения газет, может выписать их в ближайшем почтовом отделении на себя до востребования и там забирать свои выписанные газеты.

Он-лайн подписка (подписка через интернет на печатный вид газеты с почтовой доставкой)

Газеты можно выписывать, не выходя из дома, через эл. страницу в сети интернет - услуга «Интернет-магазин» (подписка на прессу с почтовой доставкой):
- в Украине: <http://www.presa.ua/online> (через ГП «Пресса»),

<http://poshta.kiev.ua/isubscr.php> (через Укрпочту);
- в России: <http://www.presscafe.ru/subs;>
- в Беларуси: <http://rev1.belpost.by:8080/BelPost>

Также, можно подписаться с любой страны через эл. страницу ГП «Пресса»
Подписчики стран СНГ и дальнего зарубежья (любой страны) могут осуществить подписку на газеты через эл. страницу <http://www.presa.ua/online>



Международная газета «Родовое поместье»

Газета о том, как посадить свой родовой сад, вырыть пруд, построить дом, ухаживать за животными, жить с соседями в дружбе; обустройстве родовых поместий и создания на их основе родовых поселений, чтобы Земля расцветала прекрасным райским садом.

Пространство Родины, ты, детям подари

Выходит на русском языке первого числа каждого месяца (с 2013 г.).

Эл. страница газеты: <http://gazeta.rodpomestye.info>
эл. почта: gazeta@rodpomestye.info (указав в теме письма «в газету»)

Подписной индекс газеты «Родовое поместье»

- в Украине - 99293 (смотрите на стр. 62 «Каталога видань України» на II полугодие 2013 г.). Стоимость подписки: на 1 мес. -

5,18 грн., на 3 мес. - 14,94 грн., на 6 мес. - 28,23 грн.

- в России - 22037 (смотрите на стр. 359 каталога «Газеты. Журналы» на II полугодие 2013 г.). Стоимость подписки: на 1 мес. - 62,75 руб.; на 6 мес. - 376,50 руб. (каталожная цена).

- в Беларуси - 99293 (смотрите в каталоге «Издания стран СНГ» на II полугодие 2013 г.). Стоимость подписки: на 1 мес. - 18990 бел.руб., на 3 мес. - 56970 бел.руб., на 6 мес. - 113940 бел.руб.



Международная газета «Быть добру»

Газета для тех, кто совершенствует среду обитания: нашу Землю и весь мир вокруг прекрасней и счастливей, и кто устраивает родовые поместья.

Газета об улучшении экологии, здоровом образе жизни, образе жизни в гармонии с природой (идеи о родовом поместье), и как сделать, чтобы всем было хорошо.

А на Земле быть добру!
Выходит на русском языке первого числа каждого месяца.

Эл. страница газеты: <http://gazeta.bytdobru.info>
эл. почта: gazeta@bytdobru.info (указав в теме письма «в газету»)

Подписной индекс газеты «Быть добру»

- в Украине - 96421 (смотрите на стр. 17 «Каталога видань України» на II полу-

годие 2013 г.). Стоимость подписки: на 1 мес. - 5,18 грн., на 3 мес. - 14,94 грн., на 6 мес. - 28,23 грн.

- в России - 21523 (смотрите на стр. 359 каталога «Газеты. Журналы» на II полугодие 2013 г.). Стоимость подписки: на 1 мес. - 62,75 руб.; на 6 мес. - 376,50 руб. (каталожная цена).

- в Беларуси - 96421 (смотрите в каталоге «Издания стран СНГ» на II полугодие 2013 г.). Стоимость подписки: на 1 мес. - 18990 бел.руб., на 3 мес. - 56970 бел.руб., на 6 мес. - 113940 бел.руб.



Международная газета «Родная газета»

Газета о поиске своей второй половины, сохранения в семьях навечно любви, сотворения пространства Любви в

родовом поместье, возвращения культуры прародителей своих, рождения и воспитания счастливых детей.

Лишь в любви и вдохновенье жизнь счастливая возможна

Выходит на русском языке первого числа каждого месяца (в печатном виде временно издаётся в газете «Родовое поместье» с 2013 г.).

Эл. страница газеты: <http://gazeta.rodnaya.info>
эл. почта: gazeta@rodnaya.info (указав в теме письма «в газету»)

Подписка на «Родную газету» осуществляется через подписной индекс газеты «Родовое поместье» (с 2013 г.).

время стремимся его контролировать, указываем, что ему делать, критикуем его решения. Пытаемся воспитывать, словно он не мужчина, а маленький ребёнок, за которым нужен глаз да глаз. Но даже ребёнку для нормального роста и развития нужна достаточная степень свободы и доверие со стороны родителей.

Так что ж мы с вами, дорогие женщины, делаем? Мы не умеем доверять мужчинам, не уважаем в них их самостоятельность, не признаем за ними право свободы выбора, не бережём их значимость. По сути, мы просто не умеем их любить.

Во взрослой жизни флирт, как способ расположить к себе мужчину, успешно работает на первом этапе отношений. Уметь нравиться — это прекрасно. Женщина должна уметь нравиться, так заложено природой, и реализовывать эту способность вполне естественно. Но для нормального развития отношений этого мало. Необходимо умение эти отношения правильно строить. А именно этого большинство женщин как раз делать и не умеют.

Чем мужчина сильнее, тем труднее заставить его подчиниться. Так что радуйтесь, если вам это ещё не удалось: если ваш мужчина ещё держится, значит, вы ещё не растоптали в нём его самостоятельность.

Но зачастую для женщин высшая

доблесть — заставить мужчину следовать их воле. И это не что иное, как проявление гордыни. Это от важно-

не заставляет и не навязывает свою волю, то в ответ мужчина следует своей природе - дарит женщине вни-



сти раздувается, а вот сердце никакой радости не испытывает. А даже наоборот. И если бы женщины почаще слушали своё сердце, они бы такое поведение давно прекратили.

Мужчину не нужно заставлять. Для мужчины — величайшая радость заботиться о женщине и делать все, чтобы она чувствовала себя рядом с ним счастливой. Так мужчина реализует свою мужественность, ведь он сам заинтересован сделать для женщины то, о чём она мечтает. Когда женщина следует своей природе, а

мание, заботу и поддержку. То есть именно то, чего женщины пытаются добиться путём манипуляций, разрушая при этом и мужскую значимость, и сами отношения.

Любите Мужчин! Любовь Женщины помогает им расправить крылья, а нелюбовь — их подрезает. От того, что из этого Женщины дарят Мужчине и зависит успех отношений.

Мудрость приносит с ч а с т ь е.

<https://vk.com/>

Приглашаем к сотворчеству

Уважаемые читатели! Вы можете разместить на страничке газеты «Родовое поместье» и на эл. странице международного информационного портала «Быть добру» и его форуме <http://bytdobru.info> информацию о том, как на гектаре земли

Уважаемые читатели! Вы также можете разместить на страницах «Родной газеты» (в печатном виде временно издаётся в газете «Родовое поместье» с 2013 г.) и на эл. странице международного информационного портала «Быть добру» и его форуме <http://bytdobru.info> материалы, относящиеся к энергии Любви (понимание энергии Любви, её проявление в жизни, почему

посадить свой родовой сад, лес, вырыть пруд, построить дом, ухаживать за животными, жить с соседями в дружбе, свой опыт обустройства родового поместья, полезные советы, свои впечатления о жизни на своей земле родовой, опыт формирования коллектива единомышленни-

приходит и уходит Любовь); вопросам поиска своей второй половинки; сохранения в семьях навечно любви; сотворения пространства Любви в родовом поместье; зачатия, вынашивания, рождения, воспитания и образования детей в пространстве Любви; об обрядах, праздниках, способных возродить культуру праотцов своих. Информация о газете размещается на эл.

ков для создания родового поселения, вести из родовых поселений.

Материалы в редакцию газеты желательно присылать в электронном виде. Иллюстрации, фотографии, рисунки, по возможности, присылайте дополнительно в графических файлах.

странице <http://gazeta.rodnaya.info>

Газета «Родная газета» является информационным материалом Всеукраинской общественной организации «Рідна партія» (легализована методом уведомления об её учреждении по № 172 от 30.06.06 г.).

Рідна партія створюється з метою створення умов для повернення в сім'ю енергії Любви. Більше подробиць інформації про створюється Рідну партію можна отримати на ел. сторінці <http://ridnapartiya.org.ua> Дизайн і верстка зроблені в комп'ютерному центрі ВОО «Рідна партія».

Публикация материала

Газета выходит на русском языке первого числа каждого месяца.

При публикации материала авторский стиль сохраняется. Редакция оставляет за собой право на сокращение и незначительную корректировку публикуемого материала. Решение о публикации принимается всем коллективом редакционного совета. За содержание материала несёт ответственность автор.

Под родовым поместьем подразумевается один гектар земли, безвозмездно выделенный каждой желающей семье в пожизненное пользование с правом передачи по наследству для его обустройства. Произведённая в родовом поме-

стье продукция, как и сама земля, не облагается никакими налогами. (Для этого необходимо внести соответствующую поправку в Конституцию.) Идея о родовом поместье содержится в книгах Владимира Мегре серии «Звенящие кедры России».

Під родовим помістям мається на увазі один гектар землі, безоплатно виділений кожній бажаної сім'ї в довічне користування з правом передачі у спадщину для його облаштування. Вироблена в родовому помісті продукція, як і сама земля, не обладається ніякими податками. (Для цього необхідно внести відповідну поправку до Конституції.) Ідея про родові помісті міститься в книгах Володимира Мегре серії «Звенящие

кедры России».

Автор проекта поместья возле названия газеты: Карпова Мария, www.ruskarp.narod.ru

Перепечатка материала газеты и его распространение приветствуется, будем благодарны за ссылку на нашу газету. Информация о газете размещается на эл. странице <http://gazeta.rodpomestye.info>

Газета «Родовое поместье» является информационным материалом Всеукраинской общественной организации «Быть добру» (легализована методом уведомления об её учреждении по № 148 от 15.12.2005 г.). ВОО «Быть добру» создана для тех, кто совершенствует среду обитания: делает нашу Землю и весь мир вокруг прекраснейшей и счастливой, и кто обустроивает родовые поместья. Більше подробиць інформації про ВОО «Быть добру» можно получить на эл. странице <http://bytdobru.info> Дизайн і верстка зроблені в комп'ютерному центрі ВОО «Быть добру».

Я ведрусса!!!

Годами я понять пыталась,
Кто я? Где я потерялась?
Теперь я словно ожила,
Узнав, Ведрусса тоже я!
Всё это время я спала
И думала, но кто же я?
Услышь, Вселенная моя,
Ведрусса я! Ведрусса я!
Тебе я помогу Земля,
Иное в мыслях сотворя!
Мечтами разбуджу людей,
Чтоб воплотить твой план быстрее.
Я знаю, расцветишь Земля,
Садами райскими цветя.
Я создаю любви пространство,
Его в мечтах своих творю.
Да будет так! Ведь я — Ведрусса!
А это значит, что я — всё могу!

Я - Весна...

Я пришла сюда, как талая вода,
Как ранняя заря, я к тебе пришла.
Я с собою радость принесла,
Мир и счастье принесла я для тебя.

Я пришла сюда совсем внезапно,
Я пришла к тебе из далека.
И с собою лучик солнца,
Принесла вновь для тебя.

Я пришла сегодня не одна,
Я капель с собою привела.
И подснежник первый посадила
Потому, что я — весна.

Я пришла к тебе ручьями
Соловиной песней для тебя.
Солнечным лучом тебя согрею,
Он сегодня светит для тебя.

Мария Н. Удмуртия, п. Ува.

Под ногами трава шелестит.
Я иду по зелёному полю.
Впереди ярко солнце горит,
Отпуская свой лучик на волю.

Вольный ветер чуть дует мне в спину,
Донося ароматы цветов.

А в душе я рисую картину
Самых ярких и радужных снов.

Arty Alaer, г. Москва, http://forum.anastasia.ru/topic_54055.html

Я люблю

Я люблю...
За спиной будто выросли крылья.
Я люблю, и душа, замирая, поёт.
Я люблю, и любовь эту делаю былью,
И с любовью по жизни иду я вперёд.
Я люблю -
и Вселенная радостью дышит,
Я люблю - и лучится от счастья земля,
Я люблю все, что вижу я,
чувствую, слышу,
И я знаю, что все это любит меня.
Я люблю, каждый миг
для тебя наполняя
Красотою рассветов и солнца теплом.
И вдвоём, в Человече Творца воспевая,
Через Вечность
мы эту любовь пронесём.

С добрым утром!

Босиком по росе вместе с солнцем бегу,
И ласкают меня изумрудные травы.
С добрым утром! —
мне птицы поют на лету,
С добрым утром! —
шумят молодые дубравы.
С добрым утром! —
приветствует кедр родовой,
С добрым утром! —
меня обнимает любимый,
С добрым утром! —
спешат наши дети за мной.
С добрым утром, земля!
Здравствуй, край мой родимый!

И сияют улыбкой мне солнца лучи,
И колышутся ветром
цветы на полянах.
С добрым утром! —
мне выпь в камышах прокричит,
С добрым утром! — прошепчут над реч-
кой туманы.

С добрым утром, планета большая моя!
Нежно-нежно тебя обниму я собою.
Каждый день для людей - золотая пора
Мир творить в красоте,
с благодарной любовью!

Лишь тот, кто сам несёт и дарит
Своей любви волшебный свет
И благ взамен не ожидает —
Найдёт в другой душе ответ.

Знай, жизнь твоя —
в твоей лишь власти,
Лелей её, расти, твори,
Открой в себе источник счастья
И радость миру подари.

Пусть будут добрыми стремленья,
Пусть будут помыслы чисты,
Чтоб полнились любовью семьи
И Книги Родовой листы.

И пусть же всех нас согревает
И судьбы исцеляет вновь,
И на века соединяет
В сердцах живущая любовь.

Татьяна Грахова, с. Ружичево

Всё в природе бесконечно

Любовь всегда бесконечна
Она в Человеке вечна.
Любите, люди,
вы всё вокруг очень нежно.
Любовь, Любовь, она бесконечна.

Любовь в Человеке была и будет века,
Она не уйдёт, а будет всегда!
Любите вы солнышко,
которое утром вам светит всегда.
Оно не уйдёт, оно будет века!

Любите вы, люди, зелёные леса.
Они не поизбнут, а будут века.
Вы, люди, знайте - Любовь бесконечна,
Она не уйдёт, а будет вечно.

Настенька, 10 лет, родовое поселение
Долина Джерел, Киевская обл.
(стихотворение написано в деревне
дольменов пос. Пшада)

Эл. почта: gazeta@rodpomestye.info (указав в теме письма «в газету»).

Местонахождение представительства
редакции газеты - офис ИЦ СРП (информаци-
онный центр создателей родовых поместий):
г. Киев, ул. Киквидзе, 26.

Как доехать: метро «Дружбы Народов», ул.
Киквидзе, 26 (вход в цокольный этаж <http://maps.yandex.ru/-/CRR.NsQ>).

Время работы офиса: Пн.-Сб.: 10.00-19.00
Телефоны: раб. (044)286-05-85,
моб. (095)488-77-85.
Из стран СНГ: 8-10-38(0...

развитие деятельности. Перечисление на
корпоративную карточку 26057379801700
ФЛП Богданова Т.П. к/с 26252003920138.
Без НДС. (Без указания карточного счёта
деньги не дойдут за назначением.)

Международная газета
**Родовое
поместье**



Подписной индекс газеты
«Родовое поместье»

в «Каталоге изданий Украины» — 99293; в
каталоге России «Газеты. Журналы» — 22037;
в Белорусском каталоге «Издания стран СНГ»
— 99293.

Фонд развития газеты

Уважаемые читатели, вы можете
поддержать финансово развитие газеты.
Деньги можно перечислить через любой банк,
указав следующие реквизиты: получатель:

Физическое лицо — предприниматель
Богданова Татьяна Петровна, т/с
2924600000105 в АО «Укрсиббанк», г.
Харьков, МФО 351005, ОКПО 09807750, код
1974313749. Просьба в назначении платежа
указывать: **благотворительный взнос на**