

Родовое поместье

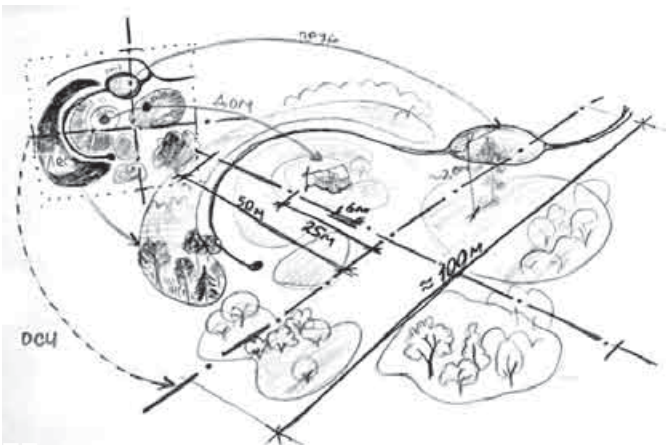
Газета выходит каждый месяц. <http://gazeta.rodpomestye.info>
 Подписной индекс: в Украине и Беларуси 99293, в России 22037
 Подписка на электронную версию <http://gazzeta.com/rodpomestye>



Пространство Родины, ты, детям подари

Читайте в номере:

12+



Идеи по созданию родового поместья.

Делаем проект родового поместья ...2

Проект поместья начинается именно с желания делать мир лучше, с мечты о детях, о любимых.

Как вырастить кедр из орешка — советы опытных людей ...6

Вот что советуют опытные люди.

Борис Бублик и его «съедобный лес» ...7

Когда 80-летнего Бориса Бублика называют ленивым огородником, он не обижается.

Водное хозяйство (ч. 5) ...8

В первую проведённую зиму в своём поместье на меня снизошло озарение, что единственный честный и правильный способ заработка в поместье - это выращивание и продажа еды, естественно эко. Всё остальное - лукавство.

Делаем штукатурку из конского навоза, глины и песка. Дом из соломы ...10

Как сделать экологически чистую штукатурку с нулевым углеродным следом в соломенном доме?

Как создавался интерьер нашего домика ...12

Забегая немного наперёд, расскажу сразу о том, как создавался интерьер нашего домика.

«Родная газета» № 1(63)

(в печатном виде временно издаётся в газете «Родовое поместье»)

Мужской взгляд на женские роды ...14

Искусство воспитания ...17

Расскажем вначале небольшую историю. Мать оставила в комнате пятилетнюю дочь и пошла на кухню, чтобы что-то там сделать.

1 сентября - день заклания ...18


Статья обидит самые глубокие ваши верования и заставит разочароваться в своих самых сокровенных иллюзиях.

Детская страничка (ч. 6) ...20

Притчи о природе ...20

Энергия длинной юбки ...21

Ни с чем несравнимое ощущение своей красоты и женственности приходит вместе с платьями и юбками.



Стереотипы о „мужских“ и „женских“ обязанностях ...13

Если нам (мужчине и женщине) даны разные тела, то и обязанности у нас разные.

Идеи по созданию родового поместья. Делаем проект родового поместья

Здравствуйте, друзья! Хотелось бы поделиться соображениями по поводу создания, сотворения проекта родового поместья.

Что же такое родовое поместье? Это место, дарующее единство, это дом, дарующий общность мыслеобразов, это родина, где происходит рождение начал. Это место, где хочется жить вечно, место, где воплотятся мечты о счастливых детях, место, где человек в единстве с миром, в согласии с собой, где человек счастлив, а значит хочет дарить счастье, приносить радость своими мыслями и действиями.

Всё начинается с мечты: мечтая о половинке, о детях, мы мечтаем о том прекрасном мире, пространстве Любви, которое хотим для них создать. Проект поместья начинается именно с желания делать мир лучше, с мечты о детях, о любимых. Это то, что даёт вдохновение, это то, что помогает найти красивый неповторимый образ вашего будущего поместья.

Анастасия говорит, что в вечности останутся те, кто хотя бы в мыслях своих сотворит прекрасную картину будущего на радость своих потомков и всех людей. Много говорит о значении проекта поместья. **О том, что в начале в мыслях своих сотворить всё необходимо.**

Почему же так важен проект?

Проект — это часть большой мечты о счастливом будущем, очень важная часть. Мечта, материализованная единством, чувствами творящаяся, т. е. именно чувства будут в основе проекта, а прорисовка — часть материализации наших чувств и мыслей, и когда цель человека — принести радость всем, всё Мироздание будет стремиться помочь воплотить эти мысли. Творящие, гармоничные мысли очень сильны, они способны исцелять от, казалось бы, «неизлечимых» болезней, преобразовать жизнь людей, известно о большой значимости мечты о детях. Также сотворение проекта-мечты о поместье — это значимая мысль для Вселенной, создавая



такой проект человек проявляет себя Творцом, создаёт совершенное гармоничное пространство. Создавая проект мы выстраиваем свои отношения с миром.

Проект поместья помогает воплотить мечту о половинке и о детях, ведь именно для них вы его и творите.

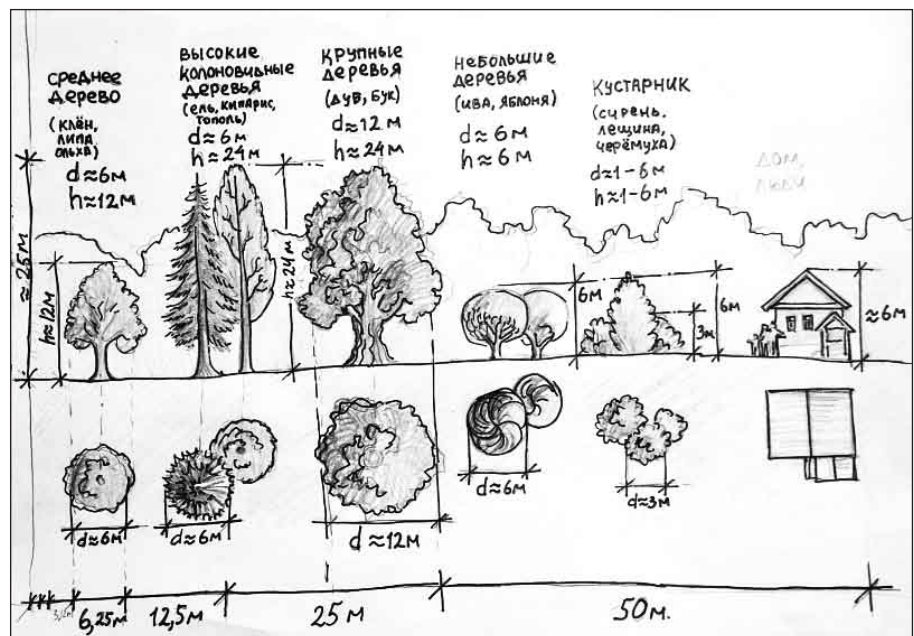
Кто-то скажет, что невозможно приступить к созданию проекта поместья, не видя земли, точно не зная где, в каком месте оно будет. Но по каким приметам можно найти СВОЮ землю, не имея проекта? А ведь именно, рисуя проект, вы получите много информации об этом месте, виды деревьев, рельеф, присутствие воды. Ваша душа знает, где ваша родина, и стремится туда. Работая над проектом вы можете почувствовать то место,

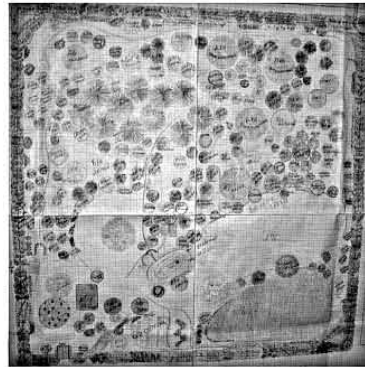
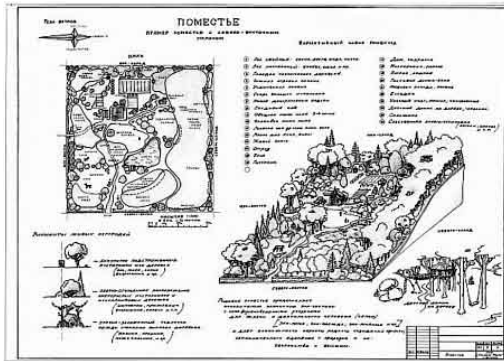


ощутить дух места, и, конечно, прийти туда и узнать его. По крайней мере, когда у вас есть проект, Вселенная будет знать, что вы ищите.

Начинать работу можно и нужно прямо сейчас, и даже если вы себя пока не слишком уверенно чувствуете в плане подготовки по дендрологии, проектированию, рисованию и т. д., главное — это ваше желание делать мир лучше и приносить радость своим творчеством.

Когда вы уже начали рисовать поместье — у вас появятся вопросы, и, соответственно, вы будете находить на них ответы. Проект поместья — значимое дело, и, соответственно, необходимая вам информация, знания и навыки будут искать вас. Рисуя впервые проект поместья я ещё не был знаком с пермакультурой, и мне стали приходить идеи о грядках, где разные овощи могут расти вместе, где камни-валуны могут быть использованы как накопители тепла, я делился этими мыслями, и один человек дал мне посмотреть фильмы про Зеппа Хольцера. Эта информация пришла, потому что оказалась нужной.

Наша душа знает всё: и о почве, и о воде, и о растениях, просто доверяйте ей, доверяйте себе. Деревьев и кустарников тысячи видов, изучить





все очень трудно и долго, но и ограничиваться известными не хочется. Когда вы доверяете душе, вы можете рисовать растения по своим ощущениям, почувствовав, что здесь нужно, такой-то высоты, такой-то формы крона, такой-то оттенок листы и т. д. Вы можете не знать названия, но по таким приметам вы его обязательно найдёте!

Природа грандиозна и разнообразна, можно отпустить своё воображение и доверять чувствам. Вряд ли стоит рисовать с книжкой, думая, где какой вид посадить. Конечно, полезно предварительно познакомиться с каталогами растений, с их характеристиками, прочитать про сады, посмотреть картинки. Но когда вы приступаете к проекту, та же книжка будет вас лишь ограничивать, а вы — творцы, и всё можете!

Ещё для работы будет полезно понаблюдать за растениями, какие они, когда маленькие и когда вырастают, что обычно с чем растёт в природе, как ведут себя в разные времена года, в разное время суток, в разную погоду, как пахнут, как

выглядят, каких насекомых привлекают. Подумайте, какие места природы вам нравятся, бывайте там чаще, наблюдайте, фотографируйте. Это совершенные творения, это лучшая школа, это то, что даёт вдохновение и помогает услышать душу.

С чего же начать, приступая непосредственно к проекту?

Поместье — это живой организм, он будет расти и развиваться, это принципиальное отличие от проекта здания, и ваша главная задача — не столько сделать план, сколько заложить программу, по которой будет идти развитие.

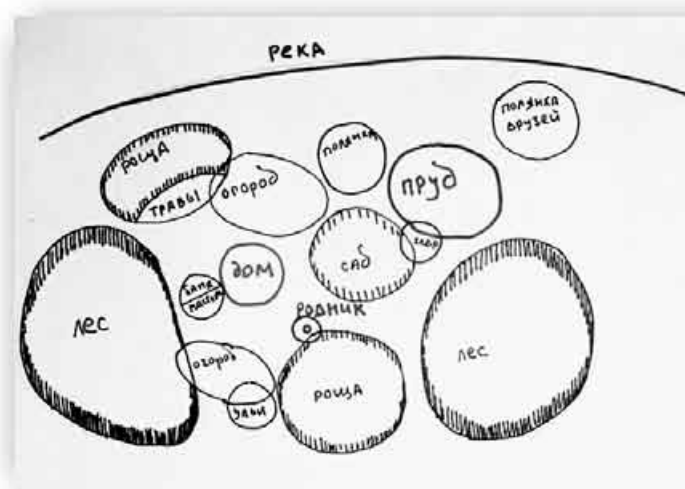
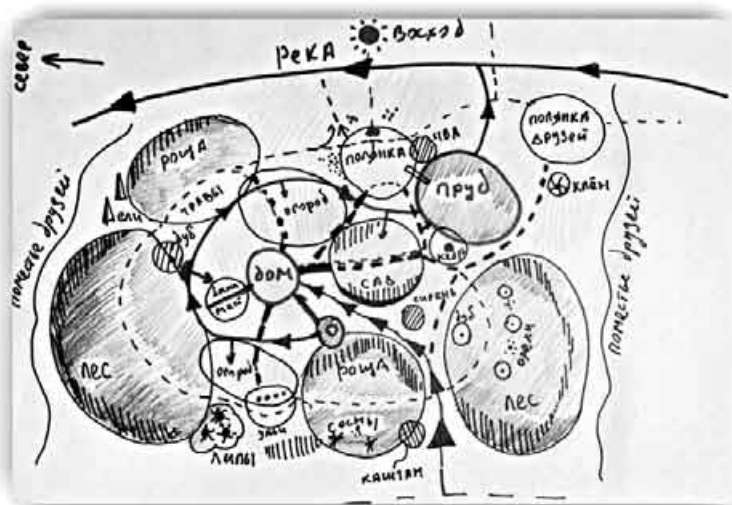
Поэтому вначале продумайте, представьте процессы, которые будут происходить. Вы будете жить с семьёй, питаться выращенными овощами, фруктами, ягодами, орехами, травами и т. д. Возможно, будете держать животных, коз, кур, гусей, пчёл; заниматься каким-либо ремеслом. У вас будут дети, они будут играть, познавать живой мир. К вам будут приходить друзья. Представьте как можно подробнее, какие действия происходят в поместье, какие процессы.

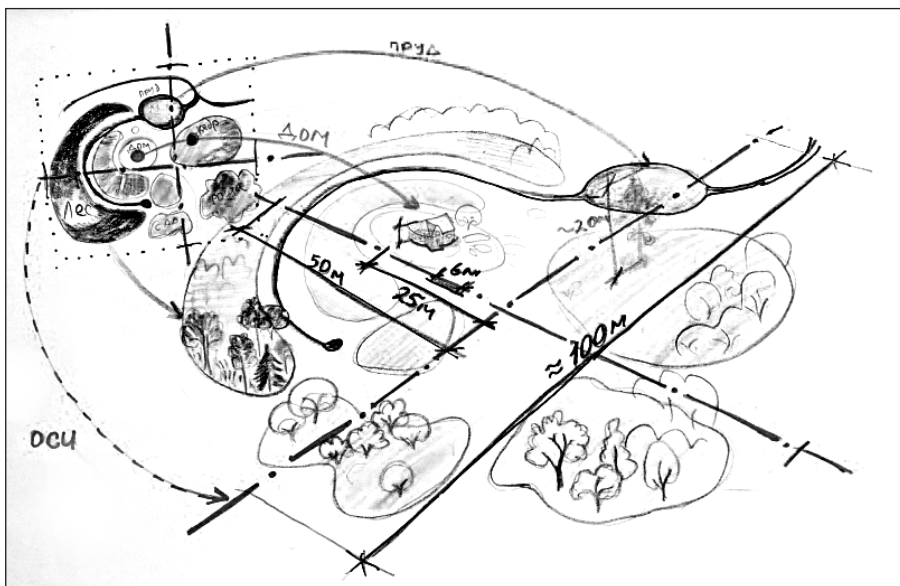
Далее вам будет проще понять, что необходимо для осуществления этих процессов. Составьте список основных элементов (дом, огород, сад, поляны: поляна вокруг родового дерева, полянки для детей, полянка для встречи друзей, пруд, ручей и т. д.).

Попробуйте теперь расположить эти элементы относительно друг друга, просто рисуя кружочки и подписывая.

Представляйте, что где будет для вас удобней.

«Для того, чтобы наделить какой-либо компонент (пруд, дом, участок леса, огород и так далее) максимальной эффективностью, необходимо, прежде всего, разместить его в соответствующем месте. Мы организуем взаимосвязь между всеми элементами таким образом, чтобы потребности одного элемента удовлетворялись за счёт производимого другим элементом. Для этого нам необходимо изучить основные характеристики каждого элемента, их потребности, а также производимые ими полезные продукты и отходы. Огород размещается между домом и загоном для кур так, чтобы можно было собрать огородный мусор по дороге в загон, а куриный помёт легко перебросить лопатой в огород, и так





далее». (Билл Моллисон — «Введение в пермакультуру»)

Нарисуйте линии между кружочками, что с чем связано, смотрите, чтоб такая связь не пересекла, например, полянку, которую вы бы не хотели делать проходной. «Гуляйте» по этой схеме, пробуйте переставлять элементы, ищите, что вам удобнее, что приятнее, ближе к вашей душе.

Ответственно подойдите к воде, подумайте сколько её будет, в каком виде (пруд, ручей, родник). Определившись с водой вам будет проще представить рельеф участка.

Придумывайте поэтические названия! И всему поместью и элементам. Например, «тропинка солнечного зайчика», «полянка «С добрым утром, любимая!», «роща тёплого взгляда» и т. д. Такие названия помогут вам лучше представить образ, соответственно проще нарисовать, подобрать растения.

Помочь почувствовать, что и как с чем соотносится, вам могут образы, стоящие за названиями элементов:

Сад — соединённый анналами души;

Огород — объединённый гармонией образ радости объединённого движения;

Поле — проявление любви единства;

Поляна — память образов любви я напишу;

Лес — любовью Единого соединённый;

Родник — рождающий образ движения, источник красоты.

Составив такую схему, представив, что и где может находиться, где вода, в какую сторону уклон, где открытые полянки, где густые


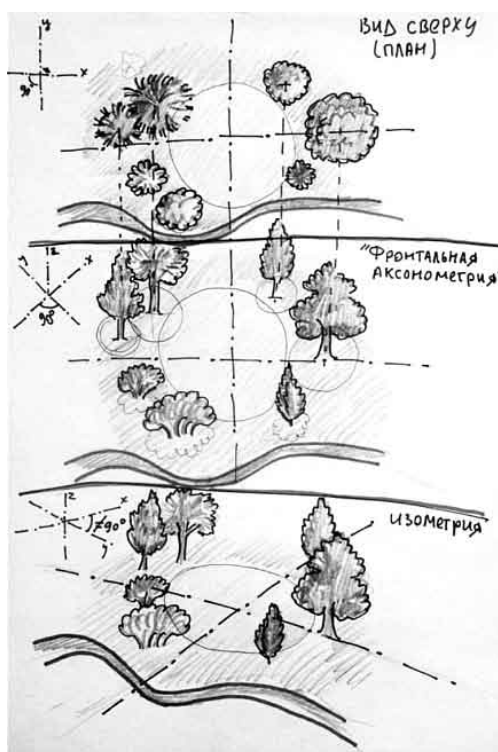
рощи, где лес, сад, кустарники и т. д., можно переходить непосредственно к художественной части, рисунку. Если что-то не додумали, не напрягайтесь — многое приходит в процессе рисования.

Размер, масштаб, способы изображения.

Удобный формат А2 — А1. Начинать лучше на чистом листе (не разлинованном), это поможет вашим мыслям двигаться более свободно. На формате А1 (примерно 60x80 см) удобно помещается проект в масштабе около 1:200.

Меньше используйте линейку, не обязательно жёстко выдерживать масштаб, достаточно пропорциональности.

Выберите способ изображения.



1. Вид сверху, план. Удобен, позволяет показать наибольшее количество элементов. Не отображает высоту элементов, даёт мало представления о пространстве.

2. «Фронтальная аксонометрия» — даёт информацию о высоте, однако пространство не читается.

3. Изометрия — позволяет увидеть пространство, однако искажены расстояния.

4. Макет — даёт лучшее представление проекта, но требует больших затрат времени и сил.

Я бы советовал вначале сделать **изометрию**, пусть даже в маленьком размере, это позволит вам более наглядно представить своё поместье. Не спешите отчерчивать границы участка, поместье, всё-таки живой организм, начать можно с проведения центральных осей и привязываться к ним. Границы могут оказаться свободными. Вы же создаёте мечту! В будущем на основе созданного образа вы сможете вписать свой проект в любую форму. Привязываясь изначально к квадрату, в шестигранник, например, вписать будет уже сложнее.

Авторская графика.

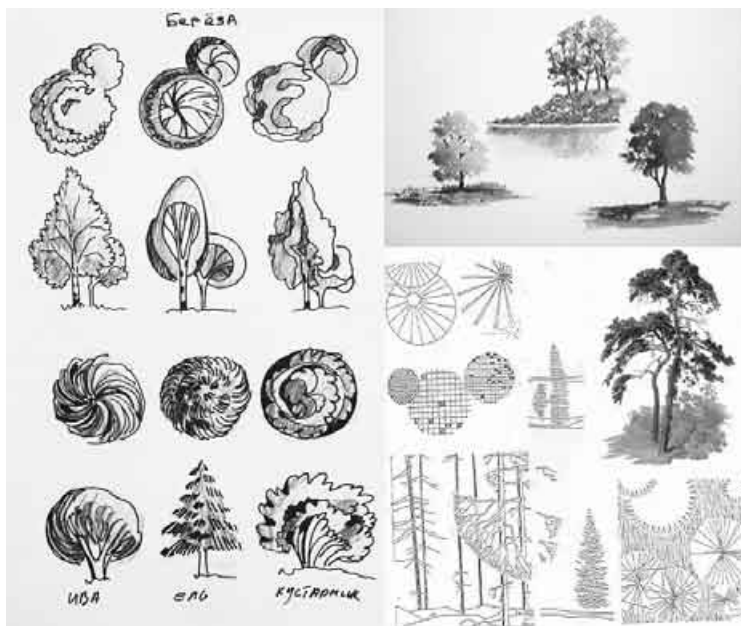
Каждый человек умеет рисовать, самое главное найти свой способ, свой путь. Не стремитесь копировать кого-то, рисуйте так, как удобно именно вам. Придумывайте свои условные обозначения, потому что любой рисунок — это условное обозначение. У каждого дерева, рас-

тения свои особенности, при этом каждый обращает внимание на что-то своё. Кто-то обратит внимание, что берёза стройная, кто-то, что кудрявая, кто-то, что светлый оттенок листьев, или тонкие веточки, — всё это можно отразить в условных обозначениях.

Возможно, когда вы рисовали схему, у вас уже появилось желание отметить какие-либо деревья в различных местах. Что бы вы хотели видеть при входе в поместье, выходя утром из дома, выглядывая в окно утром, провожая солнце на закате сидя у пруда... Здесь важно почувствовать растение, ваше к нему отношение, представить его в конкретном месте, вспомнить, в каких

местах вместе с какими ещё растениями оно обычно встречается.

Гуляйте мысленно по своему про-



екту. Если не можете определить, что должно быть в какой-то из частей

сада, мысленно совершите прогулку через уже известные вам участки к этому месту. Одна картинка, за ней вторая, третья, и тогда вам будет проще увидеть недостающую.

Когда вы нарисовали проект, ваше поместье на тонком плане уже существует. Вы можете почувствовать полевые структуры будущих посадок, их отношение к вам, их состояние, найти лучшее место и соседей для каждого растения.

Больше представляйте, гуляйте по своему поместью. Покажите проект друзьям, делитесь радостью!

Илья Бойков.

<http://svetvmir.ru/idei-po-sozdaniyu-rodovogo-pomestya-delaem-proekt-rodovogo-pomestya>

Поздравляем с новым 100015 годом

Поздравляем, уважаемые читатели, с наступившим миллион пятнадцатым годом. Желаем каждому счастья, любви, осознанности, пробуждения родовой памяти и радостных, светлых дней в этом году.

«Всё человечество и сегодня живёт в оккультном мире. Но он закончился в двухтысячном году. Конечно же, название году не двухтысячелетний на самом деле. Ты знаешь сам, что лишь недавно летоисчисление изменили. Рубеж прошедший вре-

менной был миллионным юбилеем цивилизации земной» (глава «Оккультизм», кн. 6 В. Мегре «Родовая книга»).

Редакция газет «Быть добру», «Родная газета» и «Родовое поместье».

Письмо — обращение к моим будущим соседям

Здравствуй, мои хорошие! Ну вот я и здесь, на этой, которая выбрала меня, а быть может я выбрала её... Не знаю до сих пор этого я. Знаю только то, что в своих мыслях давненько бродила по земле в поисках... наверное, всё же в поисках самой себя. И вот находясь в этой точке своего пути, понимаю, что он не окончен, и отсюда вырисовываются иные перспективы, видны другие дали. Понимаю, что обретение душевного мира дело очень даже нелёгкое особенно для натур вечно куда-то спешащих, стремящихся, беспокойных и не равнодушных... И вот после некоторой суеты, после оформления документов на землю и подумавшись поняла я, что хочу поделиться с людьми тем своим состоянием и чувством тихой радости... И находясь здесь, в этой самой точке моего бытия, понимаю, что мне необходимы такие же радостные лица моих дорогих будущих соседей! А поселиться им есть где. Мой участок родового поместья находится на бывшей старой улице в стороне от села. Вдоль всей этой улицы в зарослях старой

ольхи и берёз протекает лесная речушка. Село это небольшое и здесь есть много хороших, но, к сожалению, опустевших домов. Старое поколение потихонечку уходит, оставляя после себя небольшие и уютные домики даже с банями... В селе есть школа, библиотека, два магазина. До районного центра Семёновка всего лишь 12 км. Люди в селе приветливые и с пониманием относятся к тем, кто приезжает и остаётся. Сама я тоже приехала по объявлению. Теперь вот моя очередь приглашать соседей и делаю это с радостью. Здесь есть много земли и поселение наше может быть очень большим! А главное - дружным! Можно найти и удалённые от села участки. В трёх км от села есть хутор, он стоит в лесу, и в нём только земля одного поселенца, а остальное пространство ждёт тёплых и заботливых рук. Так что, милые мои соседи, приезжайте! Прочитав книги Мегре "Звенящие кедры России" и прочувствовав душой и сердцем те сокровенные строки... решайтесь сделать шаг, тот шаг будет только навстречу к самому себе... Пишу от себя,

но я здесь не одна! Постоянно проживают в поселении три семьи, одна из них родом из этих мест. Трудимся, отдыхаем, проводим праздники, а остальное... при встрече с вами! Приезжайте и привозите доброту ваших сердец! До встречи!

Черниговская обл. Семёновский район, с. Октябрьское, пос. Родниковое.

Макарова Лариса. Тел. +38 063 328 13 43, meinstream1@gmail.com

Тел. 04659-2-46-28, моб.: 050-197-95-48, Сергей Хаблов.



Как вырастить кедр из орешка — советы опытных людей

Вот что советуют опытные люди.

Для начала кедровые семена нужно насытить влагой. Одновременно вымыть из орешков вещества, препятствующие их прорастанию. Засыпаем кедровые орехи в ведёрко или тазик и заливаем горячей водой. Не кипятком, конечно. Такой, чтобы руку не обжигала. Через часок, когда орешки чуть отмокнули, немножко их помоем. Просто трём их в воде между собой. Некоторое количество смолы и мешающих прорастанию веществ перейдут в воду.

Кедровые орехи промываем, вновь заливаем тёплой водой и оставляем на пару часов. Затем моем орехи и снова меняем воду. Таким образом, замачиваем кедровые семена около суток. К этому времени большая часть зрелых орехов опустится на дно ведёрка.

Ну, что же, предварительную подготовку семян кедр мы сделали.

Влажные, напитавшиеся влаги семена кедр раскладываем по стеклянным банкам. Размер банки зависит от количества кедровых семян. Банку можно наполнить семенами наполовину, максимум — на 2/3. Лучше всего брать банку закручивающуюся. Завернув крышку делаем в ней отверстия ножом или гвоздиком для доступа воздуха.

Упакованные таким образом семена кедр готовы к стратификации. Теперь нам осталось найти место для их стратификации с подходящей температурой. Я обычно стратифицирую орешки в погребе. Температура там держится около 0 град. Цельсия. Можно и в холодильнике. Но эффект будет похуже.

При ранней стратификации кедровых орехов можно в огороде банку припрятать. Главное — прикройте какой-нибудь листвой. Прямые солнечные лучи могут всё испортить.

В целом, стратификация происходит при температуре от +3 до -1. Промерзание, даже сильное, кедровые семена переносят хорошо при постепенном оттаивании.

Не забывайте, что кедровые орешки — излюбленное лакомство для мышек. Через металлическую крышку они орехи не достанут... А вот полиэтиленовую крышку мышки прогрызают легко. Такие крышки нам точно не подходят.

Через 2-3 месяца такой стратификации кедровые орешки уже можно

проращивать. А можно и до самой весны их оставить для посева на грядку.

Даже правильно стратифицированные семена кедр прорастают не одновременно. Да и все семечки точно не прорастут. Например, из 100 орешков кедр гарантированно получим 20-30 кедриков. В принципе, не так уж и мало.



Рекомендации по пересадке кедриков в землю

При пересадке надо беречь корневую систему, смотреть, чтобы все корешки ушли под землю, нигде не загнулись и не сломались. Пересаживать надо с комом земли, в которой сидел кедрик, т.к. там содержатся дружественные микроорганизмы для дерева и они увеличат шансы на приживаемость (исключение составляет способ с опилками и хвоей, — в этом случае корешки остаются голенькими, но всё равно можно прихватить немного опилок и хвои в лунку для посадки).

Для дренажа и улучшения аэрации почвы очень хорошо в лунку, куда будет пересаживаться саженец, добавить немного песка, опилок, хвойного опада или скорлупы кедровых орешков. Особенно это рекомендуется для глинистой почвы.

Для улучшения приживаемости саженцев кедр хорошо использовать мульчирование: вокруг ствола на землю выкладывается скошенная трава, лиственный или хвойный опад, всё та же скорлупа кедровых орешков, древесная кора или мох, принесённый из леса. Мульча предотвращает

высушивание почвы, обильный рост травы, создаёт локальный микроклимат, создаёт условия для развития под ней жучков-червячков и постепенно к зиме формирует материал для удобрения.

Также можно подкормить саженец естественными иммуностимуляторами: настоем крапивы и хвоща полевого, настаивать неделю в бочке, 1:1 воды и растений, разбавить водой при подкормке 1:20. Здесь играют роль и питательные вещества и просто информация от трав.

И ещё. Очень важно: кедрам для приживаемости и роста очень нужна микориза, т.е. грибница. Грибница, которая выстилает симбиоз с деревом и увеличивает площадь сбора воды и полезных веществ в 10 раз. Что можно сделать: принести лесную подстилку с готовой микоризой, но лучше вырастить свою микоризу уже на месте: споры грибов размножить и “посеять”, точнее, пролить ими почву. Для этого старые грибы замачиваются на сутки в тёплой воде, а потом этим настоем поливается место, где будут расти кедр, после этого это место нужно держать постоянно влажным (но не залитым водой). От спор грибов как раз и разрастается микориза.

Под хвойными деревьями растут маслята, белые грибы, зелёные рядовки, грузди. Под берёзами — подберёзовик, белые грибы, сыроежки, грузди.

Раз белый гриб, грузди образуют микоризу как с хвойными, так и лиственными деревьями, значит старые грузди, белые грибы, собранные в берёзовых рощах, также нужно использовать для формирования микоризы в местах посадок кедров и других хвойных деревьев.

Проливание почвы настоем грибов — это не только помощь деревьям, но и урожай грибов уже через 2 года. А через 3 года уже хороший урожай. Так выращиваются грибы.

Кедр любят полутень, поэтому хорошо бы высаживать их возле “няньки” — это может быть любой куст или дерево (любое дерево, кроме дуба и каких-то экзотических, кедр перерастёт, так что не переживайте по этому поводу). Они нужны для защиты от солнца, а также ветра, и для удержания влаги.

Но самое главное при посад-

ке кедров и других деревьев — это ваша мысль! Если мысль ваша гармонична, если сажаете вы дерево с чистыми помыслами — бескорыстно, для счастья самого дерева, счастья Матушки-Земли и будущих потомков — то, во-первых, приживаемость такого дерева увеличится многократ-

но, а во-вторых, оно будет усиливать ту мысль и энергию, с которой вы его посадили. Поэтому старайтесь сажать деревья, а особенно кедры, с хорошим настроением, улыбкой и радостью, и тогда на земле этого станет больше!

P.S. А если кедрики будут сажать

дети, то это, пожалуй, просто самое лучшее, что может сегодня произойти!

Приятных посадок!

Март 2014 г.,

<http://svetvmir.ru/kak-vyrastit-kedr-iz-oreshka#ixzz3IrsrX2iI>

Борис Бублик и его «съедобный лес»

Когда 80-летнего Бориса Бублика называют ленивым огородником, он не обижается. Наоборот — гордится. Он, пожалуй, самый известный из отечественных пермакультуристов — людей, считающих, что хороший урожай можно вырастить, просто не мешая земле излишней опекой.

— Всё, что мы делаем с лопатой и тяпкой — во вред огороду, — говорит Борис Андреевич. — Мы рыхлим, перекапываем, прорываем и думаем, что делаем хорошо, а на самом деле — мешаем природе. Надо просто помочь растениям друг друга любить, искать между ними связи и заставлять эти связи работать без нашего участия. Это и есть главный принцип пермакультуриста.

В своём огороде в селе Мартово под Харьковом «умный ленивец» работает всего три-четыре дня за лето, остальное время просто собирает урожай. Его огород растёт по принципу «съедобного леса» почти без участия хозяина. Ухоженным в привычном понимании его вряд ли назовёшь: сорняки, которые большинство огородников выпалывает на корню, здесь имеют те же «права», что и картошка и помидоры. Иногда «умный ленивец» даже высевает их специально.

Чем старше человек становится, тем больше его организм насыщается разнообразными вредными веществами, что в дальнейшем приводит к ухудшению здоровья. Но есть способы очищения организма разными

травмами, и каждая трава отвечает за свой орган, и, при многократном приёме, очищает его.

— Земля, укрытая берёзкой, прекрасно сохраняет влагу. И заметьте: у меня нет ни жука, ни тли. Всё потому, что запах сорняков «маскирует» все остальные запахи, и вредителям



в мой огород лететь неинтересно. При этом, мне не нужно травить овощи всякой «химией» — достаточно один раз в начале лета побрызгать Актотитом, — говорит Борис Андреевич, демонстрируя абсолютно чистые кусты картошки, перца и баклажанов. Поучиться принципам «ленивого земледелия» к Борису Бублику приезжают гости со всей Украины, и для каждого он охотно проводит экскурсию:

— Люди почему-то вбили себе в голову, что сеять нужно только рядками, а на вопрос почему, объясняют: потом легче прорывать. Я же сею так, что мне потом не нужно делать и эту лишнюю работу, — говорит Борис

Андреевич.

Для сева без рядков он использует обычные пластиковые бутылки, только с отверстиями в дне. Это простейшее приспособление позволяет семенам высыпаться равномерно. Отверстия можно делать шилом или гвоздём, потом зачистить изнутри так, чтобы размер каждого был меньше двух размеров семени — тогда получится без сгустков. Для редиса, редьки, дайкона может быть одна бутылка, для капусты, горчицы, рапса — другая. Всего в хозяйстве таких сеялок должно быть около десятка.

— Весь мой труд в том, чтобы рассыпать семена по грядкам, а потом завернуть их с помощью плоскореза или грабелей, заодно убрав сорняки. Разве это работа? — улыбается Борис Бублик.

Ещё одно его «ленивое» приспособление для посадки — обычный деревянный колышек, которым огородник делает небольшие ямки. В них он бросает семена кукурузы, фасоли или подсолнечника через трубку длиной метра в полтора.

— Я сею, даже не наклоняясь, а потом просто слегка притапываю ямку — вот и все усилия. И не нужно никаких лунок! «Вечные» грядки — ещё одна гордость пермакультуриста. Плохо убранные в августе лук и чеснок дают семена, которые, рассыпаясь самостоятельно, к весне дают уже готовую засеянную грядку.

<http://www.ecoby.info/news/770>

Сделаем газету самой читаемой и популярной

Мы хотим, чтобы больше людей читали о хорошем и добром, чтобы больше радости было в семьях, и предлагаем читателям присоединиться к коллективу редакции газеты «Родовое поместье» и активно участвовать в её выпуске и распространении.

В газету приглашаются:

- ведущие рубрик;
- репортёры, журналисты;
- наборщики писем в электронный вид;
- корректоры русского текста (вычитка материалов);
- редакторы;
- верстальщик-дизайнер (знание InDesign);
- веб-дизайнер, программист (для ведения и поддержки эл.

странички газеты).

- маркетологи;
- рекламные агенты;
- менеджеры по распространению газет;
- курьеры.

И ещё:

- сканировать, распознавать материалы и редактировать их в Word'e - для размещения материала в газете;
- доставка на машине посылок с газетами.

Контакты:

тел.: (050)342-30-32 (Вячеслав),

эл. почта: gazeta@rodpomestye.info (указав в теме «в редакцию»)

Водное хозяйство (ч. 5)

Продолжение. Начало в газете «Родовое поместье» №9(57)-12(60) 2014 г.

Валерия Чобик: В первую проведённую зиму в своём поместье на меня снизошло озарение, что единственный честный и правильный способ заработка в поместье - это выращивание и продажа еды, естественно эко. Всё остальное - лукавство. Так что мне совершенно непонятно, почему некоторые возмущаются "бизнесом" в поместье. Получается у людей, ну и на здоровье.

Земля в нашем поместье угроблена настолько, что её нужно ещё долго восстанавливать, чтобы получились какие-то излишки. Но мы над этим работаем, в т.ч. и с помощью экскаватора. У нас склон с уклоном от 10 до 20 градусов и без террас что-либо выращивать - значит, добывать землю окончательно. На то, чтобы сделать лопатой террасы с чистой посевной площадью около 4 соток, нам понадобилось месяца полтора тяжёлого физического труда. Экскаватор аналогичную площадь сделал за 1 день. Впечатления от его работы самые положительные, я бы даже сказала восторженные.

Конечно, во всём нужна разумность. Слепо копировать опыт Хольцера или ещё кого-то не имеет смысла.

Высокие валы, по-моему, ни от какого ветра защитить не смогут. За валом ветер разгонится ещё сильнее. Ветер может остановить только ажурная крона деревьев и кустарников. Так что нужно смириться и ждать, когда вырастит растительность.

Автор же статьи у меня вызывает восхищение тем, что он всё очень хорошо продумал, и вода в озёрах только за счёт осадков появилась уже в первый год.

grv1379: Если рассматривать результат, как коня в сферическом вакууме, то результат понравился... Техника на то и существует, чтобы ею грамотно пользоваться. Молодцы. Жаль только, что за зарабатыванием(?) средств на технику время и силы уходят похлеще, чем на лопату, и насладиться результатом смогут (?) только потомки <http://u.to/47IMAw>

Но так зато на века ландшафт останется красивый - игрушка - загляденье... Ну, а потом, и грядками можно заняться: <http://u.to/4rIMAw>



Permakultura: Просто зачастую нет смысла такое огромное строить. Вот кратерный сад, к примеру, пишет Хольцер - это солнечная ловушка - это-то так, а вопрос: в каком климате и на какой высоте это хорошо работает?

Всем известно, что холодный воздух садится вниз, и чем больше и глубже кратерный сад, тем холоднее внизу будет. У него в горах холодный воздух устремляется с огромной силой в низины, а у нас на равнинах и возле гор ему некуда ниже опускаться, разве что в огромные глубокие кратерные сады он и сядет.

У меня участок тоже с уклоном, так внизу снег дольше лежит и заморозки там чаще.

А нам предлагается южные растения там садить! Очень высокие гряды, как и вал, от сильного ветра не спасают, а в зависимости от направления, высоты, ландшафта вокруг и равномерного и неравномерного расстояния между самими грядами ветра могут, а иногда будут разгоняться ветра.

Если вы например, в виде нескольких слегка закрученных спиралей гряды сделаете примерно так, как выглядит галактика или сделаете примерно как буква Ж, то ветер будет сначала нагнетаться к центру, а потом в противоположную сторону с большим ускорением устремится, и в центре всего этого так закрутит, что будет выворачивать и вырывать даже деревья, и не каждый ветряк там устоит (любители ветряков намёк, надеюсь, тоже поняли).

То есть получится своего рода цен-

трифуга и воронка потоков воздуха с разностью давлений.

Уточняя по высоким грядам: у Юрия Чугуева в Смоленской области виноград посажен в не очень высокие гряды, согласитесь.

А для слив и других деревьев у Юрия Чугуева скорее не гряды, а конусовидные насыпи (холмики), а посередине - слива или груша. Кстати, так поверхности больше для улавливания солнечного тепла и плюс солнце, двигаясь по своему пути, постоянно освещает половину конуса, как и в геокуполе, и ветер слегка рассеивается и огибает. Результат - более раннее прогревания земли

Насчёт вреда обычного трактора (про огромные я вообще молчу) для почвы вокруг - всё очевидно. Он так сильно трамбует землю, что там плохо потом формируется корневая система растений и вода вглубь земли не пропитывается.

Nilotpala: Искали по вашим ориентировочкам натолкнулись на действительно ПРОСТОЙ и ПОТРЯСАЮЩЕ ЕСТЕСТВЕННЫЙ метод посадки саженцев: <http://www.chuguev.ru/interview1.html>

"Смоленский метод" решили этой весной и опробовать, хоть он сажает и в августе: <http://www.chuguev.ru/video13.php>

А пока с РАДОСТЬЮ освещаемся свечами (правда, пока что покупными, но уже с мыслями об уляях, но тоже по "диким технологиям" - как мы говорим...), готовим на печке, над ней же сушили грибы, рядом - ягоды и травы. Всё - плоды собственного РАДОСТНОГО труда не в наездах в родовое поместье, а от полноценной ЛЮБВИ В ТАКОЙ ЖИЗНИ. Как бы, возможно, всё это ни выглядело романтично...

Для поколений столько лесов по всей России!!! Созданного уже много, что почистить надо то, что нашими предками загажено. Нам, нынешним "поколениям" чистить... А то опять же как-то подло получается, не замечаете? И альтруизм вроде бы, забота о роде, а вырастает в обычный эгоизм. Для себя делаем, и чёрт с ним, как. Пусть подымат - один сказал, на него глядя другой и другиЕ, массы потянулись слабых личностно, не продвигающихся в цели к очищению себя от шлака системного. Откуда ж проявится очищению природы... Так недалеко и до синдрома заложника,

оправдывающего террориста. А ведь мы все - заложники... Нам ПРОЩЕ поРАботать на авто и вызвав технику с эгоистичным оправданием собственной лени "пусть подымят" плодить далее то, что не пытаемся так же мы подавить в себе, не контролируя тот шлак, который уже трудно сейчас вытеснить - так уж отцы и деды поставились...

Вы пользуетесь системой и мы, не спорю с этим, но возмущён иным. Как можно ничего не изменять в происходящем - внутри и вовне?! Мы создаём иллюзии лишь, если не пытаемся себя менять - пусть понемножку, например, в лопатах. Если будет больше людей, трудящихся таким орудием для труда, то меньше будет В ИТОГЕ производиться этих оборудований... Для кого их надо будет производить-то? Но это так, фундаментальная романтика. Прекрасно понимаешь, что если задумал поменять мир, то начни с себя. С себя и начали... Хлеб печём прям в печке. Да, железной, Термофор Огонь-Батарей. Но учимся класть - опять же правда не из покупных дорогостоящих латвийских кирпичей, а, либо из того, что называют "некондиция" (чтоб не плодить опять ни в себе тягу к "зелёному змию", ни питая ненасытную систему). Почему выбрали НА НАЧАЛЬНОЙ (случая время осознанной НЕВЕРНОЙ...) СТАДИИ именно такую печь - могу описать позднее в подробной статье с фотографиями...

Живём в каркасном домике 5x4 с жилой мансардой (детской) и плюс холодный пристрой с крыльчком. Дом строил сам, впервые в жизни. Да, из ЭКО-номии - в 2 смыслах, равносильно важных. Начинать строить, откровенно "воруя" у государства электроэнергию. Продолжил и заканчиваю по чудесным стечениям обстоятельств, с РАДОСТЬЮ - руками. Да, опять же, лишь на 70% без техники, но переживая постоянно за это и продвигаясь далее, зная уже, что будет, если сдамся...

Дом описать? Но тогда это будет полноценная ещё статья...

Ездим в "поместье" на автобусе обычном деревенском, в дружбе с водителями - коренными жителями деревень. Иногда, но всё чаще, на велосипедах. От города до нас 25 километров. И здесь есть уже определённый опыт, в будущем всё это хотел так же полноценно описать... Про "топливо" велосипеда, "двигатель" например, очень интересно получилось...

Я повторяюсь: я и сам не вот

святой, не "избранный", не гуру, не мессия. Я отлично отдаю себе отчёт в том, что до сих пор слаб кое в чём, но не просто так сижу, желаю "выбраться", а ишу методы, борюсь и выбираюсь... Да, начало было ого-го каким "не верным" для меня сегодняшнего, но, скажу однако же, что всё-таки в разы отчаяннее и в разы "смелей", чем вся до этого жизнь системного жителя! Как пришло осознание и вырисовалась некая "Цель"? Об этом надо тоже писать. Есть зарисовки, но пока банально "не пришли слова статей-но"...

Были и соблазны и возможности не раз купить машину... Не купил. И не жалею. Благодаря свою жизнь за многие опыты и многие открытия, которые мне помогли (и помогают) чувствовать себя и созерцать всё, что вокруг и со мной происходит... От того, собственно, и название "поместья" - "САД СОЗЕРЦАНИЙ".

Питаемся на 50% выращенными своими овощами. Стремимся (и достигнем!) полного самообеспечения. Мы - вегетарианцы. Летом часто можно сыроедничать. Используем в питании и изучаем дикоросы и, вы знаете, чудом каким-то, но в обычной деревне оказались пара старичков-интеллигентов, в которой Евгений Антонович в своё время был очень увлечён дикоросами для пищи и лекарствами такими вылечил многих людей... Вообще, у нас очень интересные соседи! ВСЕ вокруг!

Nilotpala: Эдуард Миродольцев (автор этого материала): "Ответьте на вопросы: в квартире живёте, где работаете, сколько лет, где рожали детей, как воспитываете, что едите, покупаете еду в магазине, пользуетесь ли автомобилем, пользуетесь ли лопатой (продукцией того же завода, который делает трактора), пользуетесь ли электричеством, носите ли кожаные вещи и меховые, и я ещё могу задавать кучу таких вопросов, смысл в которых один... мы все только в начале пути и предстоит много сделать и исправить, а самая большая проблема "Анастасиевцев" - это агрессия, эгоизм и гордыня".

Permakultura: Действительно, нельзя ставить так вопрос, ответ же очевиден.

По-моему, речь идёт о чувстве МЕРЫ (а оно как раз у нас всех разное). И о вопросе, какой ценой достигается результат.

А цена - сколько вы нанесли

ущерба природе, делая свой оазис, и сколько вы потратили времени на зарабатывание денег, оторвав время от познания, как всё устроено в природе на самом деле, и сколько оторвали времени для внимания к своей семье и какой пример другим людям показываете?

Вы думаете, люди действительно понимают, что будет через 20-50 лет с почвой и особенно пластами вод на своём участке? Вы понимаете, сколько времени надо, чтобы восстановился верхний слой почвы, перевёрнутый и смешанный, чтобы стал заново образовываться гумус и, самое главное, через сколько лет появится в земле мицелий в достаточных количествах? Понимаете, сколько надо времени, чтобы восстановились глубокие дренажи вниз от бывших корней растений (природная аэрация почвы)? И, если не получится у некоторых с наполнением воды, они наймут трактор вернуть всё обратно?! А если люди, например бросят ухаживать за таким огромным кратерным садом (перестанут следить и досаживать деревья, я такого много уже видел), то получатся овраги, которые нужно спасать!!!

Никого не хочу обидеть! Просто представьте героя мультика «Человек, который сажал деревья» с мышлением быстро с помощью техники всё засадить. И результат: он больше потратит деревьев, чем посадит!

А Вы глобально возьмите! Чтобы вернуть нормальную экологию на земле, сколько вы собираетесь затратить ресурсов за счёт той же экологии? Мне кажется, надо использовать по минимуму, а не по максимуму, вот и весь спор. И, естественно, не надо на данном этапе лопаты самому ковать.

А вот научиться ткать по-настоящему натуральную одежду, наверное, не помешало бы.

И я не призываю купить кому-то промышленный ткацкий станок и наладить бизнес.

P.S. Ганди, кстати, лично ткал, чтобы не зависеть от английской промышленности, а Лев Толстой сам собственноручно заготавливал дрова без лошади на десять печек в своём поместье и работал наравне со всеми, имея крепостных!

Продолжение в следующем номере.

Эдуард,

09.03.2013 г., пос. Миродолье.

Источник: <http://www.mirodolie.ru/node/3052>, <http://vpomestie.ru/publ/37-1-0-464>

Делаем штукатурку из конского навоза, глины и песка. Дом из соломы

Как сделать экологически чистую чистовую штукатурку с нулевым углеродным следом в соломенном доме?



Для чистовой штукатурки нам понадобится глина, песок, конский навоз, металлическая сетка и тёплая погода.

3 секрета по работе с конским навозом.

Большинство современных строителей отказались от работы с этим натуральным материалом. Во-первых потому, что появились готовые штукатурки, с которыми работать быстро и просто, но они не очень экологичны. Во-вторых потому, что его сложно достать. Очень мало людей в наше время содержит лошадей.



Но, если вы хотите получить действительно экологичную штукатурку для вашего дома, то лучшего материала вам не найти.

Итак, давайте поговорим о специфике работы с конским навозом.



1. Для штукатурки годиться навоз только из травы и только конский. То есть лошади должны питаться на свободном выпасе, а не соломой. Иначе он будет жёстким и не пригодным для отделочной штукатурки.

2. Навоз должен мокнуть. Его нужно замочить на недельку, а лучше две. Чтобы он превратился в однородную пастообразную массу и не было комков.

3. Готовьте навоз осенью. Навоз не имеет срока давности. Если он простоит зиму, это будет только на пользу.

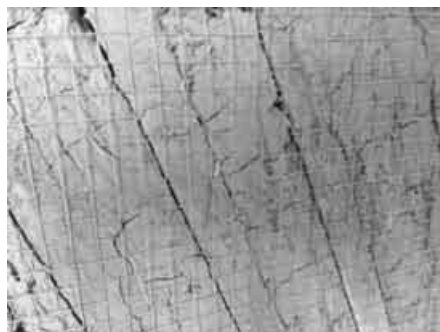


По поводу запаха. Не будет ли вонять в доме. Нет не будет, скорее будет пахнуть. Рекомендуют даже иногда мыть пол с добавлением в воду немного навоза, для хорошего запаха.

Как делается штукатурка из навоза, песка и глины.

Для начала набиваем сетку на стены. Для внутренних стен мы взяли сетку в размером ячеек 20x20 мм. Крепим её скобами к дранке и глине.

Очень важно, чтобы стены к этому времени хорошо просохли. И погода была тёплой и сухой. Чтобы штукатурка хорошо впитывалась и сохла.



Замес мы делали в ёмкости на 85 литров. Сначала замачиваем глину и помешиваем пока она полностью не превратится в густую водичку. Комки глины которые не растворились,

забираем и сбрасываем на отдельную кучу.



Потом добавляем туда 2 лопаты размокшего конского навоза и размешиваем до жидкого состояния.



Дальше просеиваем песок и помешиваем. Замес должен стать, как каша. Он не должен быть слишком густым, а скорее жидковатым. Чтобы хорошо приставал к стенке. (рис 10)

Дальше этот раствор ковшом набрасываем на стену. Делается это резкими движениями так, чтобы он с силой ударялся об стенку и набивался



во все щели, которые образовались в хорошо просохшей глиняной стене. Чем больше там трещин, тем лучше будет держаться штукатурка. Дальше штукатурку размазываем ровно по стене и ждём пока она немного подсохнет.



Когда штукатурка немного подсохнет делается перетирка. Для этого мы использовали тёрку из пенопласта. Тёркой мы заглаживаем все ямки и неровности на стене и она получается гладкой и ровной.



После этого оставляем стену сохнуть. Тут очень важно, чтобы стена сохла не быстро, а постепенно и равномерно. Тогда на ней не будет образовываться трещин.



Когда стена высохнет её можно будет побелить известью.



Стоит ли давать цемент в штукатурку?

Многие зарубежные эксперты не рекомендуют использовать цемент при штукатурке соломенного дома. Но в наших деревнях, где ещё много осталось домов из самана практикуют на перетирку давать немного (1-2 ковша) цемента для крепости, особенно когда нет металлической сетки.

На внешнюю штукатурку также дают цемент. Мне приходилось встречать дом из соломы, которые был одет в так называемую шубу. Накропку из цементной штукатурки. И он прекрасно стоит уже больше 3-х лет. Важно, чтобы сам цемент не соприкасался с соломой.

Дом из соломы в шубе.



Внутренняя штукатурка там из глины и извести.

В нашем случае мы цемент не добавляли, так как штукатурка прекрасно ложилась и держалась на сетке и дранке без него.

9 октября 2014, <http://rodovid.me/ecodom/delaem-shtukaturku-iz-konskogo-navoza-gliny-i-peska-dom-iz-solomy.html>

Шамбала в поместье родовом и селении ведрусском

Счастливым быть, радостно жить в Любви пространстве поместья родового своего, в котором образ жизни рода имеет максимальное стремление к Первоистокам - вот моя сегодняшняя главная мечта. Дочь мечту мою душой своею принимает, супруга мечте помогает в жизни воплотиться. Дорога к селению грунтовая у нас. В селении дороги и тропинки все из изумрудного Божественного ковра: из трав различных, злаков из мятлика, спорыша, райграса. Ребёнок босыми ножками по травке, весело смеясь, бежит и взрослый человек босыми ногами травку приминает, энергию Любви травинки каждой в себя вбирает, и связь души своей с сознанием живой планеты ощущает. Воздух в селении нашем чист и ароматен. Эфирами и фитонцидами величественного кедра, берёзки, дуба, пихты, ели насыщен он. Весною же в количестве огромном пыльца лещины, ивы, кедра в воздухе витает, и мы её вдыхаем, плоть свою питаем и мысли скорость многократно ускоряем и принцип «питаться надо как дышать» легко в селении своём мы в жизни воплощаем. Воду живительную пьём из родника или дубово-

го колодца, вырытого среди осинки девяти, посаженных своей рукою. Всё освещение в селении у нас от лучика Божественного Солнца. Вставать стремимся мы с первым, солнечным лучиком рассветным, ложимся спать, когда солнышко зайдёт. В поместье родовом животные, подаренные Богом человеку, служат у нас для радости душевной. От доброй козочки, красавицы бурёнки, испить возможно парного молока, от курочек пеструшек яички в пищу с благодарностью принять, трудягой лошадыю своей гордиться можно будет повсеместно. В зимнюю стужу все мы обогреваемся от печек дрова берёзки, дуба, ароматнейшей ольхи сжигая. Но может так в селении у нас случится, что кто-то поздней осенью, энергии абсолютной в теле накопив, на зиму долгуя уйдёт в анабиоз. И заготовка дров и зимние еды припасы ему просто будут не нужны. Весною ранней с первым, тёплым солнышка лучом проснётся он в поместье родовом своём для новых, совместных с Богом, сотворений. В нашем селении ведрусском живут люди добрые, радостные, счастливые, любовь творящие, щедрые, терпимые,

своими мыслями и желаниями красавицу планету берегущие. Образ жизни людей в селении живущих, энергию Любви вселенскую в пространство селения привлекает. Энергия Любви с восторгом к нам в селение приходит и остаётся навечно с нами в божественных поместьях родовых ведрусских. Технократия земная, производящая вредоносные вибрации, шум, излучения, выхлопные газы, остаётся за пределами селения, нет места воплощению мыслей вселенской тьмы в нашем селении божественном ведрусском.

Кому близки по духу мысли эти и жизни образ, то я буду очень рад нашему духовному единству по сотворению селения прекрасного, ведрусского, земного. Ведрусссы, вместе объединимся в нашем селении прекрасном, перенесём себя, детей своих и внуков через отрезок времени тёмных сил!!!

Добра и света всем читающим строку сего повествования я желаю.

С уважением к мыслям светлым вашим Александр Иванов, 2014 г., г. Белгород, Россия.

Контактный телефон 8(4722)54-08-08.

Как создавался интерьер нашего домика

Забегая немного наперёд, расскажу сразу о том, как создавался интерьер нашего домика.



Вот представьте: построен долгожданный домик, хоть и маленький зато свой. И вот вы в него входите, он ещё пока пустой, но уже такой родной, такой уютный. И сразу в голове начинают всплывать картинки, где что будет стоять, как всё будет расположено, как оно будет красиво выглядеть.

Началось, конечно, всё как всегда. Впопыхах и на скорую руку. А дело в том, что домик закончили строить мы за три дня до Нового года. А на сам



Новый год к нам уже должны были приехать наши друзья отмечать праздник. А мебели никакой. Пусто. Вот и пришлось на скорую руку сколотить два столика из подручных материалов, что остались после строительства. Это наша первая мебель в доме. Не очень, конечно, она была красивая. Но что поделать, на первое время хоть что-то надо было. Потом ещё занесли старую одноместную кровать, привезённую из города. Вот так и начиналось обустройство нашего домика.

И вы, конечно, спросите: "А где же творчество? Где красота обещанная?". А творчество



началось потом, когда минимум удобств для первого времени уже было создано и когда появилось свободное время для чего-то красивого и творческого.

А теперь представьте жил всю жизнь в городе, ничего своими руками особо никогда и не делал. Так только в детстве помогал папе собирать старые советские кровати после очередного ремонта в квартире. Вот и всё. А тут уже живу в родовом поместье и по логике должен, всё уметь делать своими руками и ещё это должно быть обязательно красивым.

Ну что же дом построил, значит смогу остальное сделать. Уверенность в том, что смогу, конечно, была. И вот я начал что-то создавать своими руками. Скажу сразу какое приятное ощущение, когда созерцаешь и трогаешь своё первое произведение. Когда перед тобой результат твоей творческой деятельности. Начиная от задумки, от мысли и до готового изделия. Ощущения неопишуемые. Радость и удовлетворение от того, что всё-таки ты на что-то годишься и хоть что-то можешь сделать сам, своими руками. А главное в этом всё то, что не стоит бояться что-то начинать, даже если ты это делаешь впервые. И всё обязательно получится.

Первое, что я сделал, это был обеденный стол. В основном всё, что сделано в нашем домике, сделано из остатков после строительства самого домика. Так вот стол я сделал из половой доски. Дальше из той же половой доски сделал лавку к столу. Потом на очереди было кухонное пространство. И, конечно, всё хотелось сделать в оригинальном и более природном стиле. Стиль этот Кристишкин папа в шутку назвал "стилем Сварога", но потом мы узнали, что сейчас это называется "рустикаль-



ный стиль". Далее нужен был шкаф для увеличивающегося с каждым днём количества вещей. Интересная мысль пришла, как можно красиво обыграть вешалки для верхней одежды. Сделал я их из веток берёзы. После шкафа сделал карнизики из коряг и веток.

И так оно пошло, одно цепляясь за другое, по накатанной. И с каждым новым элементом интерьера всё больше и больше приходила уверенность в том, что руки у меня растут из нужного места и я чего-то таки стою. И это так прекрасно, друзья, чувствовать себя в определённом роде Творцом. Хоть пока маленького и ещё пока не живого пространства, но всё же чего-то сделанного с нуля своими руками.

Конечно, ещё есть большое пространство для творчества и есть ещё над чем работать, но уже вырисовался определённый стиль в домике.



Приятно то, что всё это нам нравится и создаёт свой определённый колорит и уют. В нём приятно находиться. Тем более, когда всё это

создано тобой, твоими руками.

Вот так :))) Несколько фоток нашего интерьерчика https://vk.com/album-75844650_201528552

Александр Степанов, родовое поселение Емельяновка, Житомирская обл., 9 октября 2014 г., https://vk.com/wall-63013642_347



Стереотипы о "мужских" и "женских" обязанностях

Утуя, Липецк

Если нам (мужчине и женщине) даны разные тела, то и обязанности у нас разные, есть женские, а есть мужские. Очень рекомендую лекции Торсунова: Обязанности женщины в семье, обязанности мужчины в семье. Мы уже не понимаем, кто и что должен делать, так всё УНИСЕКС в этом мире. Лекции на сайте Торсунова бесплатные, РЕКОМЕНДУЮ. Собственно и обсуждать больше нечего будет, просто надо ЛЮБИТЬ своего мужчину, даже если его пока нет. А ещё женщина даже думать о своём муже не должна плохо (не то, что говорить). Торсунов говорит, что в этом случае мужчина денег не сможет зарабатывать. Очень всё интересно, слушайте. Желаю удачи и благо дарю!!!!

Nataliriya, г. Улан-Удэ

Утуя, я ни с кем спорить не хочу, просто предвараю нападки и указания, что женщине нужно делать, а что не нужно. Как-то сам человек должен определиться, не так ли? И думать о ком-то плохо не нужно вообще, безотносительно пола. Подчёркивать роль мужчины для денег, я считаю неправильно, и так уже мужиков загоняли, может, ослабить хватку, а женщины? В общем, проблема, о которой многие спорят, на мой взгляд, такая: разделяют там, где надо объединять и смешивают там, где нужно чётко видеть свою роль, а зачастую не все это видят.

Например, я считаю, что женщине легко оправдать свои слабости, складывая все проблемы на мужиков, а мужчине легче спрятаться от ответственности за большой занятостью и делать тайну из своих дел.

И эта порочная зависимость берёт начало как раз из стереотипа о "мужских" и "женских" обязанностях. А на деле все только создают видимость. Так зачем весь этот цирк? Может, определить действительность собой, узнать всю правду о мужских и женских "делах" и делать выводы?

Можно злорадствовать, когда женщина пытается сама залить фундамент на поместье, а можно попытаться понять, а может, она таким способом пытается восстановить нарушенное равновесие? Пусть интуитивно,



но понимает, что мужчина нужен не только "чтобы гвоздь забить", а может, лучше ему помочь, освободить его от этих "гвоздей", которые уже идут на крышку его гроба, и освободить его для более важных дел? Чтобы успел любимый мужчина выполнить своё предназначение, а не надрывался на постройке шикарного дома? Тем более, будем честны, не все мужчины обладают способностями к постройке в равной мере, многие даже комплексуют и на поместье не рвутся только из-за того, что от них ждут этих "забитых гвоздей"? Как изворотливо утвердившиеся стереотипы "забивают" на мужчин! Без всякого вдохновения уже женщины выставляют свои требования взамен на своё тело и уход. Разве вам самим не набила оскомину эта порочная практика?

Не лучше ли заставить сломаться эту проржавевшую машину системы, которая вписала в свои рамки мужчин, не давая стать им творцами? Теми творцами, которых задумал Бог? И дай Бог, если мужчина без напряжения будет делать и дом, и пространство Любви. Только не надо требовать! Не надо обязательств! Пусть это придёт само. Пусть мужчина сам решит, что ему делать! И пусть женщина, поняв, что многое может сделать сама, осво-

бодит своего мужчину от требований, пусть она поймёт, что мужчина нужен ей для гораздо более важных дел, пусть они думают об этом вдвоём на равных! Как два великих Сотворца! И никакого разделения! Вы поймите: творение только совместное счастье обоим принесёт! И не надо понимать это так, что каждый будет стараться на своём фронте: кто щи варить, а кто гвозди забивать.

Есть другая ступень СОВМЕСТНОГО творчества! Например, когда женщина мечтает, она создаёт духовную "плоть" будущей мечты, а мужчина способен дать ей материальный облик. Например, творчество образов. Разве многие могут провести грань там, где невидимое? А ведь она есть! Если невидимое знать так

же, как мы изучаем материю, то там множество законов, и есть где развернуться и женщине, и мужчине.

Например, Анастасия создала сильный образ-мечту о переносе человечества через отрезок времени тёмных сил, но только её мужчина (Владимир) сделал возможным реальное проявление её мечты в действительности. И она мечтала именно о нём, когда создавала этот образ. Получается, творчество было совместным. Теперь посмотрите на мечту маленького Володи — он пойдёт в наш мир, чтобы творить. И первым делом найдёт свою девочку-Вселенную. А вот вместе с ней уже и будет возможным воплощение его божественного предназначения (как и каждого из нас).

Все уловки «тёмных» сводятся к тому, чтобы разделить великое единство мужчины и женщины. И внушают им про мужские и женские дела. А зачем? Разве непонятно, что безо всяких подсказок мужчина ощущает себя иначе, чем женщина? Разве женщина когда-нибудь мыслит своё будущее без мужчины? Не надо всех этих «подсказок» лукавых! Дайте самоопределиться в конце концов! Женщин и мужчин всё равно тянет друг к другу, так как естество сильнее всех «зом-

бировок», но что происходит дальше? Соединившись, они начинают по привычке или внушению делать свои дела, как их научили. Но как же совместное? Когда же ещё учиться, как не теперь, когда вы вместе? Ведь все чувства подсказывают, вы вместе не случайно, вы нужны друг другу для большего, чем строить свой быт и карьеру!

Или даже люди вполне «грамотные», которые прочитали уйму книг и, казалось бы, теперь с огромным рвением должны практиковать! Но

нет! Опять что-то странное — они уже научены по-книжному, познание на практике даётся им с трудом, в трудных случаях опять к книжке идут! А выяснить всё, как на самом деле, слабо? Всю жизнь кто может получать радость от обязанностей? А чувство долга, что, равно чувству ответственности? А это порочное желание спросить с другого и сравнить счёт, кто сколько сделал и сколько с кого причитается, это, что, нормально?

Опять требования! Это не нужно двоим, не нужно! Им нужно — пони-

мание! А для этого, чтобы не требовать, надо УЗНАВАТЬ друг друга и ДОГОВАРИВАТЬСЯ, а потом уж совместно творить. Тогда что-то получится. И это тоже всё давно известно, просто сведите одно с другим и отбросьте все стереотипы!

Извлечение из темы «Как подготовить мужчину к мечте о создании родового поместья» с форума «Анастасия.ру»:

http://forum.anastasia.ru/topic_43320.html

Мужской взгляд на женские роды

В ТЕКСТЕ ЗАГЛАВНЫМИ МОИ КОММЕНТАРИИ К СТАТЬЕ.

Есть две вечные темы для человека — рождение и смерть. Начало жизни и её окончание. Это те темы, которые были и будут актуальны всегда. Но в современном обществе культивируется больше тема смерти. Хоть телевизор не включай — «наводнение там-то, погибло столько-то», «теракт там-то, погибло столько-то», «кто-то кого-то убил, задавил». Ну и так далее. О смерти говорят много. А о рождении? На эту тему, увы, наложено негласное табу — уж очень она болезненна.

Вы скажете: «Какоетабу? Вон, сколько информации кругом!». А каково качество этой информации? Предлагаю простой эксперимент: попросите подруг, мам, тётушек описать идеальные роды. То, к чему стоит стремиться. Скорее всего, только единицы смогут вам вообще что-то ответить. Никто ничего про это не знает. А чаще всего даже не хотят знать.

Для меня «час икс» наступил в начале 2009-го года. Мы ждали второго ребёнка. Первая беременность закончилась экстренным кесаревым сечением по медицинским показателям. Претензий к врачам нет — сами виноваты. Но во второй раз очень хотелось РОДИТЬ, и нам это удалось. Правда, пришлось потрудиться: перелопатить кучу разнообразной информации, найти специалистов, единомышленников, разобраться с «тараканами» в собственной голове. (ЭТО САМОЕ ВАЖНОЕ!)

Мне часто говорят, особенно медики: «Вам просто повезло.

Случайность». Но я уверен, что «везение» тут ни при чём. Это позиция человека, который не понимает, что в мире не бывает случайностей. Вместо них есть закон причинно-



следственных связей. Каждое событие имеет свою причину, каждый поступок ведёт к определённым последствиям. Очень часто эти связи не очевидны, но они есть. (НАША НЕНАВИСТЬ НЕ ПОЗВОЛЯЕТ НАМ ИХ УВИДЕТЬ) И если есть планомерная работа по достижению результата, то будет и результат. И отрицательный результат — это тоже результат, потому он позволяет провезти работу над ошибками, проанализировать и понять, что и где было сделано не так.

Однажды я вдруг понял, что можно сказать, КАК женщина рожала, просто пообщавшись с ней о жизни, деньгах, детях, политике. Да о чём угодно. Просто пообщавшись час-полтора. А потом очень большой долей вероятности определить, какие роды были у этой женщины. Ну, или какими будут её роды, если она не изменится. Я стал проверять

свою догадку — оказалось, работает. Как сказала одна моя знакомая (специалист по ГВ и ведению беременности): «Кесарево написано у беременной на лбу». (ПОЯСНЯЮ - СЦЕНАРИЙ РОДОВ ЗАПИСАН У ЖЕНЩИНЫ В ПОДСОЗНАНИИ. КАК БЫ КОМУ НЕ ХОТЕЛОСЬ, НО ЭТО ФАКТ. НЕНАВИСТЬ И ЗАДОГМАЧЕННОСТЬ НЕ ПОЗВОЛЯЮТ БОЛЬШИНСТВУ ЗОМБОЖИТЕЛЕЙ ПЛАНЕТЫ ЭТО УВИДЕТЬ. НО, НЕ ЗНАНИЕ ЗАКОНОВ НЕ ОСВОБОЖДАЕТ ОТ ОТВЕТСТВЕННОСТИ. ВОТ И СТРАДАЮТ ЛЮДИ.)

Всю эту лавину информации о родах можно условно разделить на две части: «Как хорошо рожать дома!» и «Только госпитальные роды». Одни рассказывают об естественности и природе, другие сыплют медицинскими страшилками о перинатальной смертности и разрывах матки. Расписывают осложнения и риски. И лишь единицы говорят о том, почему на самом деле, одни женщины чудесно рожают «в поле под кустом», а другие чуть ли не умирают в больницах.

Я уверен, что причина такого положения вещей спрятана в мировоззрении, в мировосприятии. Есть теория, согласно которой существуют два типа мировоззрения: «калейдоскопическое» и «мозаичное». Человек с калейдоскопическим мировоззрением, а таких абсолютное большинство, может знать очень много, иметь глубочайшие познания в какой-то отдельной области знаний, изучить химию, физику, «синусы-косинусы»,

медицину, биологию. Но у него нет целостного понимания мироустройства. Вся его наука — это всего лишь набор информации. Не более. Как в калейдоскопе — цветные стёклышки перемешиваются, и каждый раз видна какая-то картинка, но чёткого понимания «что же это такое» быть не может. (ТАКОЕ ЛОЖНОЕ МИРОВОЗЗРЕНИЕ - ЕСТЬ НЕНАВИСТЬ.). Мозаичное панно, в отличие от калейдоскопа, — это целостная картина, сложенная из тех же кусочков. Но видна вся картина. В картине может не хватать каких-то кирпичиков. Но это не мешает видеть всю картину целиком. (РЕЗУЛЬТАТ ПРОРАБОТКИ НЕНАВИСТИ И ПОЛУЧЕНИЯ САКРАЛЬНЫХ ЗНАНИЙ ГЛУБИННЫХ, НЕ ЛОЖНЫХ-ПОВЕРХНОСТНЫХ).

Говорят, что ребёнок родился. «РОДИЛСЯ» означает «РОДИЛ СЕБЯ». А многим ли детям позволяют «родить себя» со всеми этими стимуляциями, обезбаливанием и прочими медицинскими манипуляциями. Я уж не говорю о кесаревом сечении.

Для каждого человека: зачатие и роды, — важнейшие определяющие события в жизни. (САМЫЕ ВАЖНЫЕ СОБЫТИЯ. ОБ ЭТОМ НАУКА СТЫДЛИВО УМАЛЧИВАЕТ. ХОТЯ ЗНАЮТ.) Но при существующем табу на тему интимной близости и родов, темы эти закрыты для обсуждения. Сознание блокирует любое воспоминание об этом. (КОГДА МАМА В РОДАХ РЕБЁНКА ИЗНАСИЛОВАЛА - НЕ ПОЗВОЛИЛА РОДИТЬ СЕБЯ, ТО СОЗНАНИЕ БЛОКИРУЕТ ЭТУ БОЛЬНУЮ ТЕМУ - ОЧЕНЬ МАЛО КТО МОЖЕТ ВСПОМНИТЬ МОМЕНТ СОБСТВЕННЫХ РОДОВ - УЖ ОЧЕНЬ БОЛЕЗНЕННОЕ ВОСПОМИНАНИЕ.) Об интимной близости детям либо вообще ничего не рассказывают, либо же рассказывают сугубо с технической точки зрения, перечисляя устройство органов и физиологические подробности. (ДА ПОТОМУ ЧТО САМИ НИЧЕГО НЕ ЗНАЮТ. А ТО, ЧТО ПРЕПОДАЮТ НА УРОКАХ "ПОЛОВОГО ВОСПИТАНИЯ" - ЭТО ЛОЖЬ.)

То же самое и о родах. Когда я попросил мою маму рассказать о том, как я родился, она рассказала. Сквозь слёзы, через силу. Столько боли и унижения было. Жена же

вообще не смогла от тёщи добиться связного рассказа о том, как та рожала. Только общие скупые фразы. А ведь моя мама — это типичный образец неграмотности в этом вопросе. Кошмарные первые роды, потом точно такие же вторые. Потом четыре аборта, бесплодие, опухоль на матке и удаление матки в возрасте 50-ти лет.



Почему-то в современной медицине не принято уделять должное внимание психологическому аспекту в родах. В отечественной системе родовспоможения этот момент совсем не учтён.

В медицине часто рассматривает человека как механизм. Просто как машину. Что-то поломалось, здесь подмажем, чего-то там дадим, в крайнем случае, — разрежем. Потом зашьём. И к родам подходят так же. Хотя и существует термин «родовспоможение», на самом деле никакого «вспоможения» — то есть помощи в родах — нет и в помине. Зато есть тотальный контроль. Медики стараются все вписать какие-то определённые стандарты, контролировать и регулировать процесс. (НА ЯЗЫКЕ ПРАВДЫ ЭТО ЗВУЧИТ ТАК "МЕДИКИ В РОДДОМЕ НАСИЛЮЮТ ЖЕНЩИНУ В РОДАХ. И ЖЕНЩИНУ И РЕБЁНКА") Т.е. не «женщина рождает» а «за женщину рожают». И при этом не понимают того, что таким поведением сами провоцируют проблемы и осложнения в родах. А если женщины зачастую при этом сама не знает и не понимает, что к чему. И как это вообще «рожать». А стремится «полностью довериться» врачам, — то проблемы ей практически гарантированы. И тут, конечно, единственным спасением становятся таблетки и «большая хирургия».

Сами проблемы вызвали, потом героически их решили, и радуемся, какие же мы молодцы! А где здесь «вспоможение», где здравомыслие?

Для медицины беременность — это диагноз, а роды — патология. Женщину из-за всех сил стараются превратить в больную. На первом же УЗИ нам в результатах обследования написали: «Диагноз — беременность. 4-5 недель. Угроза прерывания». Я просил у заведующей гинекологическим отделением, почему так написали. Ответ был просто поразительный: «МЫ ВСЕМ ТАК ПИШЕМ». Всем. И не догадывается, бедняжка, что тем самым она просто программирует женщину на «угрозу прерывания». Что внушает женщине с первых же минут страх, неуверенность, что делает женщину больной. Понимаете, что происходит? Беременность — это диагноз. Чёрным по белым написано.

А потом женщина становится «на учёт» в ЖК, и тут-то начинается самое интересное. Десятки кабинетов, тонны анализов, регулярные «техосмотры». Таблетки, таблетки, таблетки... Нельзя, оказывается, без лекарств и витаминов ребёнка выносить. Хрестоматийный пример — гемоглобин. В каждом учебнике по физиологии написано, что у беременной пониженный гемоглобин. Тем не менее каждой выписывают железосодержащие препараты. Ну а дальше — при малейшем отклонении от прописанных где-то там норм и стандартов — беременной предлагают госпитализацию. И вот тут уже всё, свершилось! Женщина попадает в отделение ПАТОЛОГИИ беременных. Слово «патология» наконец-то прозвучало. И женщину продолжают там лечить. От беременности что ли лечить? И вот к родам женщина в собственных глазах уже не женщина, не богиня, не священное существо. В собственных глазах она уже просто больной человек.

А потом женщину «рожают». Как в автосервисе — с датчиками компьютерной диагностики КТГ, с уколами-капельницами, с ножницами и скальпелями. Всё — очередной человеческий механизм произведён на свет.

Да, я немного демонизировал врачей. Но на самом деле они хорошие, и они нужны. Кто-то ведь должен ремонтировать человеческих биороботов? Ответственность за такое к себе отношение лежит, прежде всего, на самой женщине. Ведь сценарий родов уже прописан в женской голове. И это главное, что нужно понять. УЗНАЙТЕ, КАК ПРОРАБОТАТЬ

СВОЮ НЕНАВИСТЬ.

Причина всех патологических родов одна - НЕНАВИСТЬ. («Не ненавижу» - означает «не желаю видеть», т.е. «ненависть» - суть отрицание). Ненависть к себе, к своей женской сути. Ненависть к мужу, ненависть к детям вообще и к своему ребёнку в частности. Ненависть — это то, что блокирует женскую интуицию, природное чутьё. Осложнённые роды — всего лишь показатель того, что женщина не умеет быть ЖЕНЩИНОЙ. Ведь роды — это такой же естественный для женского организма процесс, как и «кушать», как «дышать». Женское тело сделано для того, чтобы рожать детей. Так почему же оно не справляется с этой простой задачей? Да потому что процесс этого намного сложнее, чем поглощение пищи, и сильнее подвержен влиянию психики. И если есть «тараканы в голове», то это непременно скажется на процессе родов.

Есть такое эмпирически выведенное правило, которое знают все консультанты по беременности, но не знают многие медики. Чем «мужественнее» женщина, тем хуже её женское здоровье. Тем чаще она посещает гинеколога, тем тяжелее она рождает. (ПРИЧИНА "МУЖЕСТВЕННОСТИ" ЖЕНСКОЙ ВСЁ В ТОМ ЖЕ - В НЕНАВИСТИ. НЕНАВИСТИ К СОБСТВЕННОЙ ЖЕНСКОЙ СУТИ. И НЕНАВИСТИ К МУЖЧИНАМ. ВЕДЬ НЕ НАВИДЯ МУЖЧИН ЖЕНЩИНА НЕ МОЖЕТ БЫТЬ "ЗА МУЖЕМ" И САМА ВЫНУЖДЕНА СТАНОВИТСЯ МУЖЧИНОЙ.)

ЖЕНЩИНА, та, у которой развита её интуиция, она чувствует своего ребёнка, она знает, что с ним безо всяких УЗИ, она чувствует, когда он подаст сигнал на запуск родов, когда он пожелает родиться. Она чувствует свой организм, и ЗНАЕТ, сможет ли она родить сама дома, или нужна подстраховка в виде квалифицированного врача. И может принять взвешенное решение, где и как рожать. Может быть, действительно, её организм не готов. Вот сейчас, конкретно в этот момент. И есть вероятность, что что-то пойдёт не так.

Роды — это любовь, это чувства, это интуиция. Логика здесь не уместна. Логика — это мужской инструмент, логике как раз и нужны все эти показания датчиков и прочих механизмов. Мужчины, на самом

деле, несколько ущербные в этом отношении. Женщина может просто ЗНАТЬ.

Так нет же. Женщины изо всех сил стараются быть мужчинами, «прокачивают» ум и логический аппарат. А потом не могут со всем этим родить ребёнка.

А ведь всё просто — МУЖИКИ НЕ РОЖАЮТ. И чем больше женщина старается быть мужчиной, что является следствием её ненависти к своей женской сути, тем хуже для неё и для её ребёнка.

Я часто читаю «мамские» форумы. И зачастую это тяжело читать: такая ненависть и дурь прёт от этих постов. Простите, пожалуйста, за грубое слово. Но сначала беременная пытается получить «диагноз по юзерпику»: сколько витаминов принимать, какие процедуры проходить, анализы сдавать. Потом она же пишет «отчёт о родах», в котором подробно описывает, как производили на свет очередной человеческий механизм. Как кололи окситоцин, как ставили КТГ, как стимулировали и обезболивали, как делали эпизиотомию и т.п. Проходит немного времени и эта же женщина, но уже в другом сообществе интересуется «техническим обслуживанием» маленького человеческого механизма. «Почему так много ест?», «почему так мало ест?», «как уложить спать?», «как накормить?», «какие подгузники лучше?», «а какая детская каша самая лучшая?» Ответу: «Никакая». Просто пойдти и свари кашу. Нормальную. Обычную кашу. Свари её вкусно.

Потом вопросы "подрастают" по мере роста ребёнка: почему он такой нервный, почему он бьёт других, как вы справляетесь с истериками в магазинах? Пройдёт ещё десяток лет, и она уже будет спрашивать, почему он не встаёт из-за компьютера, курит, грубит и вообще «от рук отбился». И ни она сама, ни подружки на форуме будто бы не видят, что всё это одна непрерывная цепочка событий. Что у всего есть причины и следствия. А причина — та самая ненависть, что заблокировала женскую интуицию. А ненависть есть, прежде всего, отсутствие любви.

И очень редко можно встретить записи о том, как спокойно, без осложнений и разрывов прошли роды. И потом нет вопросов от таких женщин, у которых были хорошие, не осложнённые роды. Просто нет. Потому что она ЗНАЕТ, как ухаживать за этим маленьким человечком,

как его растить в любви. Но зато есть рассказы о том, как, например, пришлось маме лечь на десять дней в больницу. А ребёнка, кормила родственница сцеженным молоком, или докармливали смесью. А потом, когда мама вернулась, она за два дня наладила грудное вскармливание. И смеси исключили вообще. И нет у этой мамы горы грязных пелёнок, просто потому, что она чувствует ребёнка и просто ЗНАЕТ, когда тот захочет покакать. И высаживает его над тазиком. И ничего удивительного и необычного в этом нет — просто работает женская интуиция, работает ЛЮБОВЬ. За этого ребёнка можно не волноваться — он вырастет здоровым, гармоничным, уравновешенным.

Ведь мать - это женщина, которая остаётся, прежде всего, женщиной, которая прислушивается к себе, своей интуиции, материнскому чутью. ЖЕНЩИНА, которая живёт в ЛЮБВИ, свободная от НЕНАВИСТИ И СТРАХОВ, она сама решит, как и где ей рожать. Как растить ребёнка и какую кашу покупать. И стоит каждой понять, что её проблемы внутри её самой, как «страшных рассказов об ужасных родах» сразу станут меньше.

ЗАЧАТИЕ И РОДЫ - ЭТО ДВА ВАЖНЕЙШИХ СОБЫТИЯ В ЖИЗНИ ЧЕЛОВЕКА. ДВА ОПРЕДЕЛЯЮЩИХ ЖИЗНЬ СОБЫТИЯ. ЧЕЛОВЕК ВКЛЮЧАЕТСЯ В МАТРИЦУ НЕНАВИСТИ В НЕЭКОЛОГИЧНЫХ РОДАХ СОБСТВЕННОЙ МАТЕРЬЮ, КОТОРАЯ ДЕЛАЕТ ЭТО (ПЛОХО РОЖАЕТ) ПО ПРИЧИНЕ СОБСТВЕННОЙ НЕНАВИСТИ К ДЕТЯМ.

РОДЫ В РОДДОМЕ НЕ МОГУТ БЫТЬ ЭКОЛОГИЧНЫМИ ПО ОПРЕДЕЛЕНИЮ, ПО СУТИ СВОЕЙ. РОДЫ В РОДДОМЕ - ЭТО ВСЕГДА НАСИЛИЕ НАД ЖЕНЩИНОЙ И РЕБЕНКОМ. ДАЖЕ ЕСЛИ "ВСЕ ПРОШЛО ГЛАДКО".

ВЫХОД ИЗ СИТУАЦИИ ТОЛЬКО ОДИН - РАБОТАТЬ НАД СОБОЙ. ПРОРАБАТЫВАЯ СОБСТВЕННУЮ НЕНАВИСТЬ, ДОГМЫ И СТРАХИ.

Александр Колдовский,
05.01.2012 г.,

http://aboutworld.at.ua/publ/deti/muzhskoj_vzgljad_na_zhenskie_rody_tak_ozaglavili_mozu_statju/5-1-0-14

Искусство воспитания

Расскажем вначале небольшую историю. Мать оставила в комнате пятилетнюю дочь и пошла на кухню, чтобы что-то там сделать. Дочка вполне мирно играла в своём углу.

Через некоторое время мать из кухни слышит, как в комнате что-то падает и разбивается. С ужасом она понимает, что это разбилась её любимая ваза, которая была ей особенно дорога. Она бежит в комнату и убеждается, что не ошиблась.

Как поступает большинство матерей в таких ситуациях?

Да, да – шлепок с разворота по мягкому месту. Крики, крики, крики... Кричит мать, кричит и ребёнок, которому больно и обидно. Грустная история, которую мы очень хорошо знаем. Множество раз она происходила на наших глазах.

Теперь попробуем стать более внимательными к тому, что произошло. В жизни стоит размышлять над тем, что происходит, иначе трудно будет извлечь опыт из происходящего и научиться влиять на неблагоприятные обстоятельства.

Не так важны ошибки, которые совершают дети, как важно то, чему они учатся на их примере.

Давайте проанализируем позицию ребёнка. Что управляло поведением девочки? Зачем она потянулась к вазе?

Мы можем предположить самые разные мотивы: захотела помочь маме и решила протереть её тряпкой; её заинтересовал какой-то необычный блик на вазе (любопытство); подумала, как может применить вазу в своей игре (мотив творчества); у неё возникло желание доставить маме радость, и поэтому она захотела поставить в вазу цветок. Возможны и какие-то другие мотивы. Поговорим чуть подробнее об этом.

Допустим, девочкой двигало желание помочь маме. Вполне возможно, что это желание у неё возникло первый раз. И что? Она не очень грамотно реализовала своё желание, в результате чего навлекла на себя наказание. Как вам кажется, за что она была наказана? Правильно, за желание помочь. И именно так это будет воспринимать ребёнок. На подсознательном уровне у него отло-

жится, что желание оказать помощь другому опасно, так как оно может привести к наказанию.

Захочет ли эта девочка в дальнейшем помогать матери? Как вам кажется?

Главной задачей воспитания является развитие в ребёнке его позитивных мотивов и желаний.

Может быть, и захочет. Но вместе с желанием помочь к ней будет при-



ходить также и страх, который закрепился в подсознании после случившегося эпизода. И этот страх станет блокировать желание помочь. А мать будет мучить всех вопросом, почему её дочь ни в чём ей не помогает.

Изучаем ситуацию дальше. Возможно, девочкой двигало любопытство, интерес к познанию мира. Пришла мать и наказала её за это желание. В результате боль и обида вошли в подсознание ребёнка. Так формируется пассивность ребёнка. В дальнейшем он будет очень осторожен в своих попытках самостоятельно разобраться в чём-то. Страх и обида связались внутри с любопытством и интересом познавать новое. И они будут блокировать появление данных мотивов.

А может быть, девочкой двигал мотив творчества?

Она хотела как-то применить эту вазу в своей игре? Всё то же самое. В ответ на эти свои желания она получила определённые «воспитательные действия» со стороны матери. В итоге желание творческого проявления личности связалось в подсознании со страхом и обидой. В результате мы видим ребёнка, который боится проявлять себя в мире. Когда он вырастет, то будет очень сильно зависеть от мнения других. Он будет жить так, как живут все, одеваться в то, во что одеваются все, говорить о том, о чём

говорят все.

Родители не обладают культурой внимания к потребностям и желаниям своих детей

Последний мотив, который мы отметили, был связан с желанием обрадовать мать.

Получив наказание, девочка следующий раз будет осторожнее в проявлении своих чувств. Так формируется отчуждённость и дистанция в отношениях.

Приведённый нами пример позволяет лучше понять, что такое воспитание. Главной задачей воспитания является развитие в ребёнке его позитивных мотивов и желаний. Всё сводится именно к этому.

Дети становятся очень непослушными, и из них лезет непонятно что, поскольку родители не понимают сути процесса воспитания. К сожалению, в большинстве случаев родители не обладают культурой внимания к потребностям и желаниям своих детей. Чаще всего воспитание сводится к тому, чтобы научить ребёнка каким-то внешним правилам: мыть руки после еды, говорить «здрассте», убирать свои игрушки и так далее.

Однако главной задачей воспитания является формирование системы ценностей ребёнка. Именно мы можем помочь детям сформировать правильную систему ценностей, если будем внимательны к их желаниям. И не так важны дорогие игрушки, которые они ломают, потому что они ломают их, чтобы понять, как они устроены.

Наша беда, как родителей, состоит в том, что в такой ситуации мы думаем не о том, какой мотив управлял поведением ребёнка, когда он разбил дорогую игрушку на запчасти, а о своих потраченных деньгах. Поэтому не так важны ошибки, которые совершают дети, а важно то, чему они учатся на их примере.

Существует знаменитое правило, которое даёт нам правильные ориентиры в отношениях с детьми.

Дети учатся тому, с чем живут:

Если ребёнок живёт в атмосфере КРИТИКИ, то учится ОСУЖДАТЬ.

Если он живёт в атмосфере ВРАЖДЕБНОСТИ, то учится ДРАТЬСЯ.

Если ребёнок живёт в СТРАХЕ, то учится БОЯТЬСЯ.

Если окружён ЖАЛОСТЬЮ, то учится БЫТЬ БЕСПОМОШНЫМ.

Если ребёнка осмеивают, он учится РОБОСТИ.

Если к ребёнку относятся С РЕВНОСТЬЮ, он учится ЧУВСТВОВАТЬ СЕБЯ ВИНОВАТЫМ.

Если ребёнок живёт в атмосфе-

ре ТЕРПИМОСТИ, он учится быть ТЕРПЕЛИВЫМ.

Если ребёнок чувствует ПОДДЕРЖКУ, он учится быть УВЕРЕННЫМ В СЕБЕ.

Если ребёнок знает ПОХВАЛУ, он учится ЦЕНИТЬ.

Если ребёнок живёт в атмосфере ПРИНЯТИЯ, он учится ЛЮБИТЬ.

Если ребёнок чувствует ОДОБРЕНИЕ, он учится ЛЮБИТЬ

СЕБЯ.

Если ребёнок познает ПРИЗНАНИЕ, он учится ЦЕЛЕУСТРЕМЛЕННОСТИ.

Если ребёнок окружён ЧЕСТНОСТЬЮ, он учится ПОЗНАВАТЬ ИСТИННУЮ ПРАВДУ.

Олег Гадецкий,

<http://pravotnosheniya.info/Iskusstvo-vospitaniya-2424.html>

1 сентября - день заклания

Статья обидит самые глубокие ваши верования и заставит разочароваться в своих самых сокровенных иллюзиях. Потому, если вы не готовы расставаться со своими убеждениями, лучшим будет для вас же не читать её. Но для тех, кто подозревал что-то не ладное в самом факте отдавания своего ребёнка «под нож» устоявшейся системе ценностей — будет полезно прогнать свой мозг через ряд вопросов, которые заставляют искать способы жить иначе, без жертв и насилия над собственными детьми и собой.

Сегодня мир людей в городах и даже отдалённых деревнях выстроено по некоей устоявшейся модели поведения, которая делает возможной узурпацию всех свобод человека, особенно ребёнка! Наши родители, когда совершают очередной поступок в своей жизни, то просто следуют общепринятому способу бытования — «так все делают, а как иначе?». И не спрашивают ни себя ни своих детей, а что им самим-то ЗДЕСЬ в их собственной жизни надо? Они боятся этих откровенных вопросов, которые вынудят их отделиться от «системы» правил поведения, понятных и предсказуемых, что приведёт к страху одиночества и отверженности!

Впервые страх быть исторгнутым из понятного мира мы испытываем в утробе матери, которая от нас отказывается, выбрасывая наружу самым «негуманным» способом, — насильно выдавливая и мучая особым образом (роды в роддомах). Хотя сегодня уже

существует «толерантный» способ прохождения этого пути осознания себя отдельным существом — кесарево сечение, — который лезвием ножа даёт ребёнку понять, кто в доме хозяин и кого надо слушаться. А под страхом ножа вы что сделаете? Развивать эту тему дальше не буду, хотя и целую книгу на эту тему можно написать. Поскольку заблуждений на этот счёт хватает.

Суть остаётся такой — мы боимся принимать самостоятельные реше-

в себе искру божию, а мы седлали его своим авторитетом и вознесли на пьедестал.

Нам показывают, что нужно принести жертву, — зарезать ягнёнка ножом, чтобы пролилась кровь невинная, дабы искупилась грехи наши. Но задумайтесь, что это за очищение убийством? Вы сможете жить чистой и праведной жизнью, если цена ей убийство чистого невинного (же)ребёнка? Кто вынуждает вас такое совершать?

Принести надо в жертву своё невежество и распять его навеки внутри своей Личности, которая вынуждает вас поступать как все. Для кого вы живёте свою жизнь? Для кого должен прожить её ваш ребёнок? Он должен Вам (вашему авторитету) служить или Богу, который живёт в его сердце? И как он должен служить — подчиняясь вашему велению или велению своего жизненного выбора?

Мы не разрешаем жить Себе, как считаем нужным для себя, а потому не знаем, как это — дать свободу, разрешить своим близким жить собственным выбором!?

Сегодня масштабный по размаху акт убийства Воли человеческой и Божественного Веления происходит на глазах миллионов людей, каждый год 1 сентября, когда тысячи невинных «агнцев Божих» ведутся на заклание в угоду существующей системе. Их никто не спросил о выборе жизненного пути, хотя они его для себя Должны Выбрать Самостоятельно! Ведь это жизни



ния. На нас давит масштабность убеждений преобладающего большинства. И ценой этой покорности сложившимся обстоятельствам становится та самая жертвенность, которой пронизан весь цивилизованный мир христиан. Христос (даже, если он и на самом деле существовал, как человек и Личность), то призвал совсем к иному пути — индивидуальному, то есть Личному совершенствованию каждого! А церковники, казнили его за это знание и то, что он распространял его среди простых людей. Он призвал искать

отдельно взятых существ, а не просто каких-то школьников! Это новые вселенные, которым суждено стать близкими и одинаковыми.

Меня не спрашивали, когда я не хотела идти в садик, а три месяца подряд мама забирала меня вечером из него с распухшими краснющими глазами и с прощальными словами воспитательницы: «Ваша девочка сегодня снова весь день проплакала и не играла с детьми».

Затем меня не спросили, почему я так боюсь идти в школу и мысленно надеюсь, что родители передумают и освободят меня от этой повинности. После, когда пришло время идти в ВУЗ, я горько осознала, что иного пути для меня уже нет и я потеряна для самой себя.

Меня не научили родители принимать решения за себя. Потому, как их этому тоже не учили.

Но у нас всех сегодня есть такой шанс и время сейчас как раз подходящее. Мы можем стать сознательными. Море информации и уже существующих способов, как можно развиваться вместе со своими детьми не принуждая их и не насилуя их волю.

Когда я спрашиваю своего сына, хочет ли он в школу, его ответ — нет!

Хотя большинство детей воспитанных «иным» образом, говорят утвердительное и, на первый взгляд, радостное ДА. Когда же я задаю ребёнку ряд вопросов, например, «А почему ты хочешь в школу? А если не пойдёшь в школу, то что?» — у всех одинаковые ответы. Хотите знать какие? Это самое интересное — 1. «В школе много общения». 2. «Я буду заниматься, тем, что мне нравится, что люблю делать!».

В школе мы «обобщаем» детей, сталкиваем их лбами и обтёсываем дисциплиной.

А вне её стен — ребёнок счастлив от того, что может просто реализовываться, делать то, что он хочет и как хочет.

Также, мнимая радость, которая была на лице ребёнка после моего первого вопроса, сменяется грустью в глазах, плавно переходя ко второму, когда ребёнок понимает, чего он лишается!

Не все дети хотят общности и одинаковости. Я не призываю всех исключать из школ и перестать туда отдавать детей, хотя может такой вывод напрашиваться из моих слов.

Я хочу привлечь ваше внимание к чуткости восприятия воли своего

ребёнка, к своей собственной восприимчивости. Если ребёнок сильно страдает от пребывания в школе, то может что-то нужно сделать. Найти другой способ, как ребёнок будет обучаться жить в этом мире.

Большинство того, что я усвоила от родителей — это моя опора в жизни, — мои навыки, которые мне позволяют жить полноценно. Это способность обучаться в любой сложившейся ситуации, быть трудолюбивой и выносливой, терпеливой и восприимчивой к изменениям (адаптивной). В садике, школе, ВУЗе — я потеряла лучшие годы своей жизни! С родителями же — я провела самые лучшие часы своей жизни! Именно благодаря им — я сейчас счастлива! Мой путь лежит вне устоев и ценностей сложившейся системы. Я сама для себя их определяю, а сын и муж со мной в этом согласны.

Если вы чувствуете в себе силы не идти со всеми в одном строе — делайте это прямо сейчас!

Не ждите поддержки — её не будет, пока вы не осмелеете настолько, что вам уже будет всё равно, поддержит ли вас кто-то или вы будете одни в своём выборе.

Спросите в первую очередь себя, нужна ли мне жертва своего ребёнка, чтобы я могла жить как хочу?

Если вы знаете уже сейчас, как жить со своими детьми, не отдавая их системе и понимая, к чему вы идёте, — расскажите! Напишите статью, заметку.

Большинство до тех пор будет «править балом», пока мы, все и каждый, боимся делать свой решительный выбор. Когда каждый начнёт себя спрашивать, «А для чего Я делаю это?» при каждом своём шаге или выборе, а также искать правдивый ответ внутри себя, то никто не сможет нас сломить. Ведь за этим ответом стоит настоящий бог, а не его аватар.

Если же вы атеист, и вам слово Бог ни о чём не говорит, тогда, вам укажут на правду ваших поступков обстоятельства. Если против вас бунтует ваше дитя — значит что-то вы не так делаете. А если ребёнок за вас и с вами, вопреки всему — значит он вас понимает и принимает, а это дорого стоит!

Будьте предельно честны перед собой, когда надумаете сломить чью-то Волю и выбор. Особенно, когда это ваши самые близкие люди — дети, мужья(жёны), родители.

Ведь вам вернётся это вашим же

несчастьем, когда осознаете сколько ошибок натворили.

Если бы мне родители в детстве предельно честно сказали, что они просто не знают, как жить, когда на тебя постоянно давят обстоятельства, а потому они меня отрывают от себя, а не потому, что я им не нужна, то может я бы дала им дельный совет :)

Я бы сказала, мама и папа, мне всё равно сколько вы зарабатываете и что у меня не будет красивых и чистых одежек, наглаженных и новых. Я хочу жить только с вами, счастливыми и добрыми, любящими друг друга и меня. А ради таких вас, Я готова терпеть что угодно. И ведь терпела! А они всё равно были несчастны в своём неверном выборе «как и все».

Мы путаем, походы в школы и на работу, со счастливой жизнью. Это не одно и то же.

Я счастлива со своим мужем и сыном, хотя мы не ходим на работу, а сын в садик. Я воплощаю в жизнь свою детскую мечту, чтобы все были счастливы в моей семье. И это так.

Так может и вы начнёте прямо сейчас воплощать то, что запрещаете себе, а не будете поступать как все? Может именно то, что вы себе запрещаете изменит вашу жизнь до неузнаваемости, а также сделает жизнь ваших близких счастливой!

Мы думаем, что делая как все, мы обретём уверенность в завтрашнем дне. А выходит как раз наоборот. Просто эти все — несчастны. И все только больше становятся несчастными.

Делайте по-своему! От этого зависит не только ваше счастье, а и счастье окружающих вас людей.

Всеобщая агония под названием «1 сентября» должна идти на спад.

Пока мы убиваем волю своих детей — мы будем прозябать в невежестве и насилии до конца дней всего человечества! Мы учим своим церемониальным актом насилия своих же детей воевать с миром и собой, вместо того, чтобы научить их приятию, собственным примером.

Спросите себя сейчас, а моему ребёнку для счастья нужна школа?

Спросите ребёнка, если бы вы разрешили ему не ходить в школу, а быть с вами рядом дома, он бы в неё пошёл? И спросите честно у себя, ради кого ребёнок идёт в школу?

1 сентября 2014 г., Елена Счастливая, <http://life-move.ru/1-sentyabrya-den-zaklaniya/>

Детская страничка (ч. 6)

Говорят дети

Учим с доченькой, как образуются отчества и как звали папу, если у человека определённое отчество.

Вот какой у нас вывод получился: если у человека отчество «Львович», то папу этого человека зовут Львов.

— Комары наверное решили, что я ресторан и устроили вечернику на мне.

Сынуля (2 года) перед сном накупался, наигрался с игрушками. Выношу завернутого в полотенце. Говорю мужу:

— Ванна свободна.

А сынишка:

— Да, папа, иди, купайся, я тебе там игрушки оставил.

Утром говорю сынуле (3,5 года):

— Сынуля, ты меня любишь?

Костик:

— Когда? Сегодня или завтра?

— Ну, к примеру, сегодня.

Костик посмотрел на меня так оценивающе и говорит:

— Сегодня люблю... (Пауза) А завтра — посмотрим, как вести себя будешь.

Виталина (2,5 года) почти неделю жила с бабушкой на даче, где естественно, постоянно наблюдала, за дачными работами. Вчера, рассма-

тривая картинки (лопатка, телефон, зонт...), я решила поспрашивать её, для чего какой предмет предназначен. Спрашиваю:

— Что нужно, чтобы копать ямку?

— Галоши и картошка!



Найди 10 отличий

Изучая множественные числа предметов, спрашиваю:

— Если один, то дом, а много?

Даша отвечает:

— Деревня!

Детские стишки

Стихи про животных (домашние животные)

Пёс

У меня учёный пёс -

Пёс по имени Барбос.

Если в чём-то я не прав,

Громко лает он: ГАВ-ГАВ!

Пчела

Только вишня расцвела-

Прилетела в сад пчела.

Я давно за ней слежу,

Ищет мёд она: ЖУ-Жу!

Кот

Кот усатый, как разбойник,

Перепрыгнул подоконник,

Распугал соседских кур

И мурлыкает: МУР-МУР!

Куры

Ищут зёрнышки подружки

С хохолками на макушке.

От крыльца недалеко

Раздаётся: КО-КО-КО!

Загадки для детей

И в море не купаются,

И нет у них шетинки,

Но всё же называются

Они морские...

(морские свинки)

Не усат, а бородат,

И сердит на ребят,

Но не дедушка он всё же.

Угадайте, дети, кто же?

(козёл)

Я устраиваюсь ловко:

У меня с собой кладовка.

Где кладовка?

За щекой!

Вот я хитренький какой!

(хомяк)

Притчи о природе

Чему нас учит природа

Нас солнце учит не жалеть,

Река - на месте не сидеть,

Звезда - гореть, земля - искать,

Простор небес - с земли взлетать.

Дожди нас учат чистоте,

Цветы - любви, закат - мечте,

Сопротивленью - паруса,

Прощенью - мамыны глаза.

Великая школа природы

Однажды пришёл человек к учителю и, поклонившись, сказал:

- С малых лет мне пришлось работать, но я никогда не учился. Хотя я уже не молод и не богат, прошу, возьмите меня в ученики.

- Хорошо, - ответил учитель, - можешь учиться бесплатно, но будешь

делать всю работу по дому и в школе.

Небольшая школа находилась рядом с домом учителя. Каждое утро он приходил в школу за час до занятий, чтобы приготовить всё необходимое.

Но новый ученик пришёл ещё раньше и вымыл школу до блеска.

- Когда ты всё успел?! - удивился учитель.

- Солнце научило меня вставать с первым лучом, поэтому времени было достаточно, - ответил ученик.

Грамота давалась новичку тяжело, но он упрямо говорил:

- Я одолею знания, как горные реки одолевают скалы. Они научили меня упорству.

Младшие ученики часто подшучивали над новичком. Сначала он не обращал внимания на их шалости, но

потом решил поговорить с одним озорником. Тот испугался и залез на высокое дерево. Вдруг ветка под юношей хрустнула, и он полетел вниз. Новый ученик мгновенно подставил под падающее тело свои сомкнутые кольцом руки. Раздался глухой удар, и оба покатались кубарем по траве. К счастью, они отделались только ушибами.

- Прости меня, товарищ, - попросил юноша.

- Я не сержусь. Моя мать велела мне учиться прощению у земли. Земля всегда прощает людей, - ласково ответил новичок.

- А чему ты ещё научился у земли? - поинтересовался учитель.

- Много чему, - улыбнулся ученик. - У цветов я научился любви, у воды - чистоте, у полей - щедрости.

- Оказывается, ты много и успешно учился. Великая школа природы - главная школа жизни, - одобрительно заметил учитель.

Где хранится лес
Жёлудь заявил с обидой:
"Пусть я непригляден с виду -
Сероватый, небольшой,
Но внутри я - не пустой!

Целый лес во мне хранится,
Не волнуйтесь, он родится.
Только будьте осторожны,
Растоптать его несложно!"
Что прячется в жёлуде

Когда жёлуди созрели, отец дуб
сказал им:

- Дети, помните, в каждом жёлуде
прячется целый лес.

- Глупости. Внутри нас только
ядрышко жёлудя, - не поверили жёлуды.

- А я чувствую, что внутри у меня
есть какая-то тайна, - решил один
большой жёлудь, упав в траву.

Тут он почувствовал, что его тронул
кабан.

- Не губи лес, который прячется

внутри меня, - попросил жёлудь.

Кабанчик хрюкнул и оставил стран-
ный жёлудь в покое.

На следующий день мышонок хотел



унести большой жёлудь в свою нору.

- Внутри меня лес, не трогай его, -
закричал жёлудь.

Мышонок испугался и убежал.

Тут пролетавшая мимо сойка схва-
тила большой жёлудь.

- Неужели ты хочешь уничтожить
лес, который живёт во мне? - спросил
жёлудь.

Сойка от удивления чуть не выро-
нила жёлудь, но потом сжала его
покрепче и полетела вперёд. Прилетев

в степь, сойка спросила:

- Скорее доставай лес. Он нужен
этой степи.

- Я пока не знаю, как достать мой
лес. Эту тайну нужно разгадать, -
ответил жёлудь.

- Глупости, - пробормотала
сойка, но оставила странный жёлудь
в покое.

Жёлудь перезимовал в ямке.
Весной, напившись воды, он пустил
корешок.

Потом из жёлудя вылез нежный
росток с двумя листочками.

"Это чуть-чуть похоже на лес", -
обрадовался жёлудь.

Прошло много лет. Посреди
степи раскинулась дубовая роща.
Основатель рощи - большой дуб, каж-
дый год говорит жёлудям:

- Дети, помните, в каждом жёлуде
прячется целый лес. Увидит этот лес
тот, кто поверит в него.

Лопатина А., Скребцова М. Притчи
для детей и взрослых.

Газета «Любимая Родина», №17,
2011 г.

Энергия длинной юбки

Древнее юбки была на Руси понёва. Это то же, что юбка, только полы, как правило, были не сшиты. В Тульской губернии были поневы с бубенцами — при ходьбе их было слышно издали. Самые разукрашенные поневы носили замужние женщины до рождения первенца, но широкую известность получили куполообразные юбки. Девичья юбка открывала только ступни, бабья была обязательно до пят. Считалось, что женщина берёт свою энергию от Земли, это помогает ей укрепиться корнями и получить силу для материнства. Для женщины важно, чтобы энергия шла вниз, поскольку нисходящий энергетический поток связан с детородной функцией, и женские гормоны продуцируются в нижней части тела. Нужно помнить, что женская красота зависит от уровня женских гормонов: если он снижается, уходят и красота, и здоровье. Кроме того куполообразные юбки добавляют женщине хрупкости, загадочности и женственности. Манера одеваться, как ни странно это звучит в нашем стремительном и урбанистическом мире, очень влияет не только на женское здоровье, но

и усиление магнетизма со стороны мужчин. Если женщина носит длинную юбку, это влияет на восприятие женщины самой себя как женщины, а также на восприятии мужчиной женщины, тем самым улучшая и гармонизируя отношения. Известны слу-



чай, когда отказ от брюк и переход к ношению юбок и платьев помогал забеременеть женщинам, у которых был диагноз «бесплодие».

Ни с чем несравнимое ощущение своей красоты и женственности приходит вместе с платьями и юбками. Ощувив все положительные влияния на себе, мы приведём вам шесть причин, по которым женщине стоит носить юбки хотя бы иногда:

1. «Длинная и широкая юбка своим контуром создаёт правильный энергетический конус. Она формирует энергетику по женскому типу: мало вверху, много внизу, делая нас устойчивыми вниз. Кроме того, широкий подол выступает как бережный круг. Сакральное значение подола — это бережный круг вокруг вас. И кроме того, движение (кольхание) подола при ходьбе создаёт два вихря вокруг вас, выстраивая вашу энергию по женскому типу, а это очень важно.

2. Согласно древнеславянскому учению ношение юбок и платьев восстанавливает связь с энергией рода по женской линии.

3. Исходя из древних знаний, оказывается, что секрет привлекательности женщины кроется в умении восполнять из окружающего мира и накапливать жизненную и сексуальную энергию. Причём, большую часть своей энергии женщина получает от земли, и ношение длинной юбки увеличивает её женскую привлекательность и силу. Подол юбки, закручиваясь по спирали по часовой стрелке при ходьбе, способствует передаче энергии вверх, а куполообразная форма юбки позволяет нака-

пливать энергию.

4. Есть правило — не надевать брюк на первые 7 (!) свиданий, если вы хотите действительно очаровать мужчину. В этом случае женщина становится более привлекательна и соблазнительна.

5. Установлено, что постоянное ношение брюк негативно сказывается на женских органах. Так эта привычка может иметь отношение к бесплодию и проблемной беременности, т.к. отсутствует нужная энергия. Известны случаи, когда женщи-

ны любительницы брюк, которые не могли долгое время забеременеть, осуществляли своё желание, как только переходили на ношение юбок и платьев! Удивительно, но факт.

6. Надевая юбку (даже повседневную), женщина, сама того не замечая,

Подписка на «Родовое поместье» («Родная газета») и «Быть добру»

Подписавшись на газеты и рассылку, вы поддерживаете их развитие, в том числе распространение хорошей и полезной информации

Подписка на рассылку «Быть добру»

Рассылка группы «Быть добру» - информация о хороших событиях, интересных мероприятиях и полезных объявлениях

<http://groups.google.com/group/bytdobru>
Информацию присылайте на эл. адрес anazemle@bytdobru.info (указав в теме пись-

ма «Быть добру»).

Подписаться <http://groups.google.com/group/bytdobru/boxsubscribe>

Электронная подписка на газеты (подписка на электронный вид печатного издания)

Теперь, находясь в любой стране (в любом месте) и имея доступ в интернет, вы можете подписаться на полный электронный вид газеты «Быть добру» и «Родовое поместье» («Родная газета»).

Оформить электронную подписку на газету «Родовое поместье» («Родная газета»)
<http://gazzeta.com/rodpomestye> и <http://pressa.ru/magazines/rodovoe-pomestye>

Оформить электронную подписку на газету «Быть добру»
<http://gazzeta.com/bytdobru> и <http://pressa.ru/magazines/byit-dobru>

Подписной индекс на газеты (подписка на печатный вид газеты через почту)

Подписка осуществляется во всех отделениях почтовой связи Украины, России и Беларуси.

У кого нет почтового адреса для получения газет, может выписать их в ближайшем почтовом отделении на себя до востребования и там забирать свои выписанные газеты.

Он-лайн подписка (подписка через интернет на печатный вид газеты с почтовой доставкой)

Газеты можно выписывать, не выходя из дома, через эл. страницу в сети интернет - услуга «Интернет-магазин» (подписка на прессу с почтовой доставкой):
- в Украине: <http://www.presa.ua/online> (через ГП «Пресса»),

<http://poshta.kiev.ua/isubscr.php> (через Укрпочту);
- в России: <http://www.presscafe.ru/subs/>;
- в Беларуси: <http://rev1.belpost.by:8080/BelPost>

Также, можно подписаться с любой страны через эл. страницу ГП «Пресса»
Подписчики стран СНГ и дальнего зарубежья (любой страны) могут осуществить подписку на газеты через эл. страницу <http://www.presa.ua/online>



Международная газета «Родовое поместье»

Газета о том, как посадить на одном гектаре родовой земли сад, лес, вести огород, вырыть пруд, построить дом, содержать животных, пчёл, жить с соседями в дружбе; обустройстве родовых поместий и создания на их основе родовых поселений, чтобы Земля расцветала прекрасным райским садом.

Пространство Родины, ты, детям подари
Выходит на русском языке первого числа каждого месяца (с 2013 г.).

Эл. страница газеты:
<http://gazeta.rodpomestye.info>
эл. почта: gazeta@rodpomestye.info (указав в теме письма «в газету»)

Подписной индекс газеты «Родовое поместье»

- в Украине - 99293 (смотрите на стр. 69 «Каталога видань України на I полугодие

2015 г.). Стоимость подписки: на 1 мес. – 6,30 грн., на 3 мес. – 18,30 грн., на 6 мес. – 34,95 грн., на 12 мес. – 68,70 грн.

- в России - 22037 (смотрите на стр. 373 каталога «Газеты. Журналы» на I полугодие 2015 г.). Стоимость подписки: на 1 мес. – 67,65 руб.; на 6 мес. – 405,90 руб. (каталожная цена).

- в Беларуси - 99293 (смотрите в каталоге «Издания стран СНГ» на I полугодие 2015 г.). Стоимость подписки: на 1 мес. – 18990 бел.руб., на 3 мес. – 56970 бел.руб., на 6 мес. – 113940 бел.руб.



Международная газета «Быть добру»

Газета для тех, кто совершенствует среду обитания: нашу Землю и весь мир вокруг прекрасней и счастливей, и кто обустроивает родовые поместья.

Газета об улучшении экологии, здоровом образе жизни, образе жизни в гармонии с природой (идеи о родовом поместье), и как сделать, чтобы всем было хорошо.

А на Земле быть добру!
Выходит на русском языке первого числа каждого месяца.

Эл. страница газеты:
<http://gazeta.bytdobru.info>
эл. почта: gazeta@bytdobru.info (указав в теме письма «в газету»)

Подписной индекс газеты «Быть добру»

- в Украине – 96421 (смотрите на стр. 13 «Каталога видань України на I полуго-

дие 2015 г.). Стоимость подписки: на 1 мес. – 6,30 грн., на 3 мес. – 18,30 грн., на 6 мес. – 34,95 грн., на 12 мес. – 68,70 грн.

- в России - 21523 (смотрите на стр. 373 каталога «Газеты. Журналы» на I полугодие 2015 г.). Стоимость подписки: на 1 мес. – 67,65 руб.; на 6 мес. – 405,90 руб. (каталожная цена).

- в Беларуси - 96421 (смотрите в каталоге «Издания стран СНГ» на I полугодие 2015 г.). Стоимость подписки: на 1 мес. – 18990 бел.руб., на 3 мес. – 56970 бел.руб., на 6 мес. – 113940 бел.руб.



Международная газета «Родная газета»

Газета о поиске своей второй половины, сохранения в семьях навечно любви, сотворения пространства Любви в

родовом поместье, возвращения культуры прародителей своих, рождения и воспитания счастливых детей.

Лишь в любви и вдохновенье жизнь счастливая возможна

Выходит на русском языке первого числа каждого месяца (в печатном виде временно издаётся в газете «Родовое поместье» с 2013 г.).

Эл. страница газеты:

<http://gazeta.rodnaya.info>
эл. почта: gazeta@rodnaya.info (указав в теме письма «в газету»)

Подписка на «Родную газету» осуществляется через подписной индекс газеты «Родовое поместье» (с 2013 г.).

преображается внутренне, у неё меняется в лучшую сторону настроение, самое важное для женщины. Именно это внутренне состояние праздника души так притягивает мужчин.

Заметьте, как меняется ваша походка, стоит только ей надеть юбку или платье!

Дорогие женщины! Носите юбки и платья для себя, наслаждайтесь своей

женственностью. Именно в этой одежде вы ни на секунду не забудете, кто вы есть на самом деле.

Предназначение быть женщиной, http://vk.com/wall11244099_314

Вышел 1(109) номер газеты «Быть добру»

В номере:

- 28 простых экосоветов тем, кому дорога наша планета

Выключайте двигатель вашего транспортного средства, если ждёте больше минуты.



- **Сжигание мусора в городе — опасно... и дорого**

Сжигание листьев вредно для здоровья.

- **Осанка, сэр! Как весь день держать спину прямо**

Чтобы применить эти методы, тебе нет нужды отправляться в тренажёрный зал.

- **Какие слова нельзя говорить? Слова-разрушители. Слова-кандалы. Слова-крылья**

В буквальном смысле: как говорим — так и живём.

- **Самые крепкие нервы... у садоводов**

- **Я всё умею — пилить, строгать, колоть**

Мужик должен всё это делать, а не гири тягать в фитнес-клубе.

- **О вреде телевизора**

Целые семьи проводят около него всё своё свободное время. Почему люди тратят треть жизни на разглядывание голубого экрана? - **Seed Bombs - для партизанского озеленения города**

Семенные бомбы (seed bombs) получили огромную популярность среди экологов.

- **НАСТОЯЩИЙ ГЕРОЙ и ВЕЛИКИЙ ЧЕЛОВЕК Шаварш Карапетян**

- **Притча «Мешок картофеля»**

- **Чистота**

«Чистота рук». Это означает не брать лишнего.

- **Как можно рассказать об идее родовых поместий людям, не знакомым с ней**

Родовое поместье подразумевает наличие у каждой семьи неделимого участка в 1 гектар.

- **Донося до людей идею и образ родовых поместий**

- **Пирамидальная или вечевая структура управления общества (ч. 6)**

- **Многолетний опыт строительства в Староселье**

На нынешний момент у нас 74 дома, не считая других построек, в связи с этим, думаю, наш опыт будет интересен для посетителей сайта.

- **Где живёт счастье? Насколько может быть счастливой жизнь в родовом поместье**

Чувство свободы заключается в том, что ты волен сам выбирать.

- **Памятка по журналистской деятельности на территории родовых поселений РФ**

Высылаю Памятку о требованиях законодательства РФ при осуществлении журналистской деятельности на территории родовых поселений.

- **Круговорот анastasиевцев в природе**

Ах! Я хочу здесь жить! Я буду здесь жить! Вот мой гектар, живая изгородь, сад, огород, озерцо, парк, домик. Красота...

Приглашаем к сотворчеству

Уважаемые читатели! Вы можете разместить на страницах газеты «Родовое поместье» и на эл. странице международного информационного портала «Быть добру» и его форуме <http://bytdobru.info> информацию о том, как посадить на одном гектаре

Уважаемые читатели! Вы также можете разместить на страницах «Родной газеты» (в печатном виде временно издаётся в газете «Родовое поместье» с 2013 г.) и на эл. странице международного информационного портала «Быть добру» и его форуме <http://bytdobru.info> материалы, относящиеся к энергии Любви (понимание энергии Любви, её проявление в жизни, почему

родовой земли сад, лес, вести огород, вырыть пруд, построить дом, содержать животных, пчёл, жить с соседями в дружбе, свой опыт обустройства родового поместья, полезные советы, свои впечатления о жизни на своей земле родовой, опыт формирования коллектива единомышленников для создания родового поселения, вести из родовых поселений.

приходит и уходит Любовь); вопросам поиска своей второй половинки; сохранения в семьях навечно любви; сотворения пространства Любви в родовом поместье; зачатия, вынашивания, рождения, воспитания и образования детей в пространстве Любви; об обрядах, праздниках, способных возродить культуру прадедушек своих. Информация о газете размещается на эл.

странице <http://gazeta.rodnaya.info>

Материалы в редакцию газеты желательно присылать в электронном виде. Иллюстрации, фотографии, рисунки, по возможности, присылайте дополнительно в графических файлах.

странице <http://gazeta.rodnaya.info>

Газета «Родная газета» является информационным материалом Всеукраинской общественной организации «Рідна партія» (легализована методом уведомления об её учреждении по № 172 от 30.06.06 г.).

Рідна партія створюється з метою створення умов для повернення в сім'ю енергії Любви. Більше подробиць інформацію о створюючій Рідній партії можна отримати на ел. сторінці <http://ridnapartia.org.ua> Дизайн і верстка зроблені в комп'ютерному центрі ВОО «Рідна партія».

Публикация материала

Газета выходит на русском языке первого числа каждого месяца.

При публикации материала авторский стиль сохраняется. Редакция оставляет за собой право на сокращение и незначительную корректировку публикуемого материала. Решение о публикации принимается всем коллективом редакционного совета. За содержание материала несёт ответственность автор.

Под родовым поместьем подразумевается один гектар земли, безвозмездно выделенный каждой желающей семье в законное пользование с правом передачи по наследству для его обустройства. Произведённая в родовом поме-

стье продукция, как и сама земля, не облагается никакими налогами. (Для этого необходимо внести соответствующую поправку в Конституцию.) Идея о родовом поместье содержится в книгах Владимира Мегре серии «Звенящие кедры России».

Під родовим помістям мається на увазі один гектар землі, безоплатно виділений кожній бажаючій сім'ї в довільне користування з правом передачі у спадщину для його облаштування. Вироблена в родовому помісті продукція, як і сама земля, не обкладається ніякими податками. (Для цього необхідно внести відповідну поправку до Конституції.) Ідея про родові помістя міститься в книгах Володимира Мегре серії «Звенящие

кедры России».

Автор проекта поместья возле названия газеты: Карпова Мария, www.ruskarp.narod.ru

Перепечатка материала газеты и его распространение приветствуется, будем благодарны за ссылку на нашу газету. Информация о газете размещается на эл. странице <http://gazeta.rodpomestye.info>

Газета «Родовое поместье» является информационным материалом Всеукраинской общественной организации «Быть добру» (легализована методом уведомления об её учреждении по № 148 от 15.12.2005 г.). ВОО «Быть добру» создана для тех, кто совершенствует среду обитания; делает нашу Землю и весь мир вокруг прекрасней и счастливей, и кто обустроивает родовые поместья. Більше подробиць інформацію о ВОО «Быть добру» можно получить на эл. странице <http://bytdobru.info> Дизайн і верстка зроблені в комп'ютерному центрі ВОО «Быть добру».

Лето

D
Небо поёт над нами,
F#m
Солнце не за горами,
Hm
Какого лето цвета?
G A
Морской волны!

D
Вижу твои просторы,
F#m
Вольной реки узоры,
Hm
Лето всегда согрето
G A
Теплом из глубины.

Припев:

DHm
Улыбнись! Оглянись —
G A
Здесь прекрасная земля!
DHm
К ней с любовью прикоснись,
G A
Загадай желания!
DHm
Пусть с тобой, милая,
G A
Засверкают звёзды в небе!
DHm
Летом ночь дивная,
G A
Нет Земли другой на свете.

2.
Воздух наполнен светом,
Детским задорным смехом,
В такое время года
Природа позвала.

Самой чудесной в мире,
Этой неповторимой
Земле любовь дарю
И вновь благодарю.

Андрей Шадров.

* * *
Серебрится речка,
Дремлет старый пенёк.
Зорька яркой свечкой,
Зажигает день.
Вдалеке берёзы
Стайками стоят.
Росы, словно слёзы,
Янтарём горят.
Прямо надо мною
Голубая шаль,
А за той верстой
Снова будет даль.
Там, за косягором,
Мой цветочный рай,
Встретимся мы скоро,
Ты меня встречай,
А пока немножко
Орошу уста,
И опять в дорожку,
За верстой верста.

* * *
Ты не плачь, уставший ветер,
Полежи в стогу со мной.
Я давно тебя приметил,
За опушкой лесной,
Полежи и успокойся,
Травы буйные не мни,
И меня, ты друг, не бойся,
Красота вокруг, смотри!
Ветер лёг со мною рядом,
Душу мне не бередил.
Он меня окинул взглядом:
— Ну, спасибо, приютил.

Виктор Шамонин-Версенев,
Тверская обл., г. Бологое.

Капелька

Как могу я этот Мир Изменить,
Я - простая женщина, человек?
Чтоб в любви и радости, в счастье
жить
И остановить суету и бег.
Подниму глаза к Красно-Солнышку,
Улыбнусь блаженно и ласково,

И шепну ему потихонечку,
Чтобы стала Явь доброй сказкою...

Припев:
Капелька я, малая капелька
В океане Жизни Вечной!
Капелька я, малая капелька,
Но могу творить бесконечно!
Я огнём наполню мечту свою,
Пусть она зарёю сияет,
Песней полетит, нежно пропою:
“Пусть Земля опять станет Раем!”

Я начну с себя изменения,
Это то, что точно подвластно мне,
Буду жить любуясь мгновеньями
И Отца твореньями прекрасными.
Чем свободней льётся свет души
моей,
Тем судьба счастливей и радостней,
И огонь в сердцах близких и друзей
Ярче и сильнее разгорается!

Припев.

Проигрыш:
Капелька за капелькой твёрдый
камень точит,
Вместе могут капельки сотворить,
что хочешь!
И влиять на Мир большой лучше не
стесняться -
Ведь “последней капелькой” можно
оказаться!
Верю в силу светлую маленьких
шажочков
И мечта заветная воплотиться
точно!

Припев:
Капелька я, малая капелька
В океане Жизни Вечной!
Капелька я, малая капелька,
Но могу любить бесконечно!

Инна Шевченко,
родовое поселение Долина Джерел,
Киевская обл.
http://stihi.ru/avtor/inshev, http://
vk.com/inna_dolynadjerel



Подписной индекс газеты
«Родовое поместье»

в «Каталоге изданий Украины» – 99293; в каталоге России «Газеты. Журналы» – 22037; в Белорусском каталоге «Издания стран СНГ» – 99293.

Электронная подписка
http://gazzeta.com/rodpomestye и
http://pressa.ru/magazines/rodovoe-pomestye
(подробнее о подписке на стр. 22)

Координаты редакции газеты
«Родовое поместье»

Почтовый адрес: Вячеслав Богданов (газета «Родовое поместье»), а/я 492-В, г. Киев-1, 01001, Украина.
Эл. страница: http://gazeta.rodpomestye.info

Эл. почта: gazeta@rodpomestye.info (указав в теме письма «в газету»).

Местонахождение представительства редакции газеты - офис ИЦ СРП (информационный центр создателей родовых поместий): г. Киев, ул. Старовокзальная 19.

Как доехать: метро «Вокзальная», ул. Старовокзальная, 19, правая входная дверь по фасаду ул. Жилианской (на доме 107 номер), 2 этаж.

Время работы офиса: Пн.-Вс.: 10.00-20.00. Тел. моб.: (095)488-77-85.
Из стран СНГ: 8-10-38(0...)

Фонд развития газеты

Уважаемые читатели, вы можете поддерживать финансово развитие газеты. Деньги можно перечислить через любой банк, указав следующие реквизиты: получатель:

Физическое лицо – предприниматель Богданова Татьяна Петровна, т/с 2924600000105 в АО «Укрсиббанк», г. Харьков, МФО 351005, ОКПО 09807750, код 1974313749. Просьба в назначении платежа указывать: **благотворительный взнос на**

развитие деятельности. Перечисление на корпоративную карточку 26057379801700 ФЛП Богданова Т.П. к/с 26252003920138. Без НДС. (Без указания карточного счёта деньги не дойдут за назначением.)