

Родовое поместье

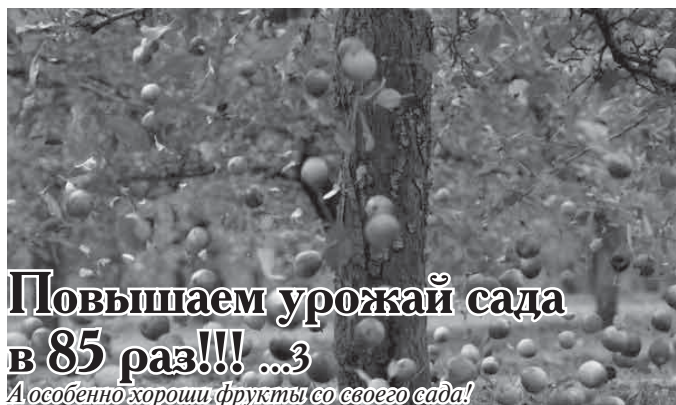
Газета выходит каждый месяц. <http://gazeta.rodpomestye.info>
Подписной индекс: в Украине и Беларуси 99293, в России 22037
Подписка на электронную версию <http://gazzeta.com/rodpomestye>



Пространство Родины, ты, детям подари

Читайте в номере:

12+



**Повышаем урожай сада
в 85 раз!!! ...3**

А особенно хороши фрукты со своего сада!

Начало: с чего начинается создание
родового поместья ...2

*Сегодня, хочу поделиться нашим опытом создания нашего
волшебного родового поместья.*

Яблоня из семечка — реальность ...2

*Мне с детства было интересно: а что будет, если взять и
посадить семечко из съеденного яблока?*

Самые эффективные грядки в жарком
климате ...4

Создание пруда, в том числе с дамбой из
природных материалов (по принципам Э.
Хольцера) (ч.3) ...6

Бояться надо не сорняков, а голой земли!
...8

Ишпотерапия — как заработок в поместье
(и стратегический запас лошадей) ...8

Соло для соломы ...10

Мечта стала «Явью»...11

*Уже два года Светлана Александрова воплощает свой про-
ект в жизнь.*

«Родная газета» № 7-8(69-70)

(в печатном виде временно издаётся в газете «Родовое поместье»)

Приглашение в мечту ...13

Маленький секрет взаимопонимания ...14

Секрет удачного брака ...14

Рождение нашей доченьки ...14

Воспитание и взросление ...16

*Когда мы начали с Сергеем Чернявским соз-
давать свои разумные игры, мы открыли че-
тыре закона этих игр, именно разумных.*

Детская страничка (ч. 10) ...17

Как Никита с мамой сажали деревья ...18

Я восхищаюсь ...19

На заводе ...20



Что живёт в женском сердце...18

Начало: с чего начинается создание родового поместья

Добра всем!

Сегодня, хочу поделиться нашим опытом создания нашего волшебного родового поместья, семьи Русовых. Итак, после того, как мы нашли нашу землю для родового поместья, мы просто приехали при каждом удобном моменте и жили там в палатке. Мы хотели прочувствовать, познакомиться с местом, узнать его поближе, и чтобы оно тоже нас узнало. Это было чудесное время, время экстрима и рождения совместного образа поместья. Мы тогда жили в городе за 130 километров от нашего поместья, и у нас на тот период не было машины. Мы добирались с громадными рюкзаками на автобусах и потом ещё шли пешком 5 км, — это было так здорово, наша мечта давала нам силы и незабываемый единый порыв. Сначала это было здорово, но позже мы поняли, что так мы долго будем идти к своей мечте. И мы приобрели машину.

Мы жили в палатке по несколько дней в поле, готовили пищу на костре, пили только родниковую воду, ходили



умываться и купаться в ближайших речушке и озере, много гуляли по лесу и окрестностям так, что вечером «отрубались» под звёздами. И это всё не в одиночку, а с любимой женщиной, — представляете какая романтика и ощущения. Об этом я только в детстве мечтал, и вот моя мечта сбылась. Это не передаваемые словами

ощущения, это надо испытать: кто это прошёл, тот меня понимает.

А сейчас я наблюдаю, как многие новые люди, приходящие на землю, сразу начинают обустраивать себе гнёздышко для изнеженного тела, не попробовав на вкус Природу и её прелести. Сразу начинают возво-



дуть себе строения разные, думая, что «вот построю я дом и буду счастлив». Я считаю, что это ложный путь, но это моё мнение. Почему? Сейчас попробую объяснить. Родовое поместье начинается, во-первых, с объединения мужчины и женщины, но это отдельная тема. Во-вторых, с создания совместного образа, именно совместного, чистого, сильного образа пространства Любви. Мы с супругой часто и искренне обсуждали все нюансы нашего образа, как бы шлифовали его, наполняли силой, где-то я шёл навстречу супруге в её предпочтениях, где-то она. Это гармоничное общение помогало нам узнать желания души друг друга поближе. Из такого трения мужской и женской энергии и рождался образ, как малое дитя. Это некое соитие мужской и женской мысли, соитие духа и материи. Ведь только от соединения

мужской и женской энергии рождается новая жизнь, другого не может быть. Мы совместно рождали нашу новую жизнь и жизнь нашего рода. И считаю, именно с этого должно начинаться обустройство родового поместья, с создания образа. А чтобы образ был гармоничным и чистым, обязательно нужно пожить на своей земле, на природе, прочувствовав её и поняв. Мы тоже раньше думали, что у нас уже есть образ нашего поместья, но со временем мы поняли, что этот образ всегда дополняется и изменяется, он живой, а не статичный. Мы начали, а наши дети продолжают и дополнят его. Поэтому, исходя из этого, мы решили не горюдить много построек, а создать для себя из строения лесной домик, где можно будет укрыться от непогоды.

Так для нас наше родовое поместье и есть дом, живой дом. А строение — это всего лишь строение, но и оно должно гармонично вписываться в общий образ, не создавая дисгармонии в пространстве. Поэтому для себя, как мужчины-Творца, я взял



ответственность в этой области перед своим родом, в воплощении нашего образа. Желаю всем больше творческих порывов!

С уважением, Милослав Русов.

28.03.15 г., <http://miloslavrusov.ru/volshebnoe-rodovoe-pomeste/nachalos-chego-nachinaetsya-sozdanie-rodovogo-pomestya.html>

Яблоня из семечка — реальность

Мне с детства было интересно: а что будет, если взять и посадить семечко из съеденного яблока? Ну, понятно, что вырастет яблоня, а не дуб, и не ель, но всё же вопрос оставался открытым. Тем более, что среди садоводов существовало и до сих пор существует поверье, будто из семечка обязательно вырастет не полноценная яблоня, а так называемый дичок-



ранетка с плодами мельче гороха.

Кого ни спроси, все твердят: «Из яблока яблоня не вырастет, вырастет дичок, и, вообще, нужно обязательно прививать». А откуда взялась такая информация, никто не даст более-менее вразумительный ответ. Просто считается, что так оно и есть, а следовательно, уточнения источника и проверки на личном опыте не требуется.

Сомнительно, да? Вот и я, было дело, усомнился. И однажды зимой 2002 года, когда ел вкусные яблоки, я озарился мыслью, что надо взять из них семена и посеять в горшки. Тем более, что прочитав книги из серии «Звонящие кедры России», уже знал, что нужно делать с семенами, чтобы запрограммировать будущее дерево на нужные свойства плодов.

Задумано — сделано. И к концу весны на подоконнике в горшках уже росли пять яблонь. У кого-то рассада перцев и томатов, а у меня рассада яблонь. Было видно, что яблонь отличаются друг от друга темпом роста и внешним видом. И когда привёз и рассадил их по саду, разница стала ещё заметнее. Они и зимовали по-разному: некоторые вымерзли до уровня снега, а потом за лето навёрстывали свой рост, других же мороз несколько не брал.

Шли годы, а я всё ждал, ну, когда же хоть одна из них расцветёт весной. Но в отличие от других видовых яблонь с моего участка, яблонь: сливостной, сибирской и вишненоносной, которые могут цвести на 3-4-й год после прораствания, эти подружки стояли как ни в чём не бывало, не цвели из года в год. И вдруг весной 2014 года, на мою

радость, две самые крупные яблони расцвели. Одна очень буйно, и завязала плоды, а вторая — лишь немного.

Я чуть ли не каждый день приходил к яблоне посмотреть, насколько



ко крупнее стали завязи, чем были вчера. Вот они уже размером больше, чем плоды яблони сибирской. Прошла неделя, и они уже крупнее яблони сливостной. Ещё неделя, и ещё одна, и стало совершенно понятно, что это точно никакой не дичок, а самая настоящая яблоня. А плоды всё наливались и крупнели. Подошло время яблочного спаса. Мне не терпелось, сорвал яблоко, попробовал, есть можно, но без интереса, и семечки внутри не вызрели, а значит, яблоня позднего срока созревания. Оставил до осени.

Шла осень, и яблоки с каждым днём становились крупнее и вкуснее, пока в октябре не начали постепенно опадать. Пришло время собирать урожай. Яблоко за яблоком собрал полный ящик, что в сумме с преждевременно съеденными получилось около двух вёдер крупных, хрустящих, кисло-сладких плодов. Именно таких, какие я больше всего и люблю. Было видно, что получился сорт зимнего хранения, но узнать до какого месяца они сохранятся не удалось, так все яблоки очень быстро были съедены.

Скоро новая весна, новое цветение, и на очереди следующие яблони. Что дадут они — неизвестно, и я загадывать не буду, но первая яблоня уже доказала, пусть и через двенадцать лет, что вырастить из семечка настоящую яблоню абсолютно реально!

P.S. Из съеденных яблок, конечно же, все семена были собраны. А значит будет второе поколение непривитых яблонь!

Александр Прошин,
19 апреля 2015 г.,

http://vk.com/wall-2185925_5568?reply=5569

Повышаем урожай сада в 85 раз!!!

Здравствуй, садоводы и любители фруктов!

А особенно хороши фрукты со своего сада! Ну, кто откажется от изобилия, которое норовит упасть на голову?



Значимость качественного питания не оспоришь.

А «фрукты» в последнее время становятся всё хуже и хуже. Особенно это замечают сыроеды и люди, которые питаются простой вегетарианской пищей (так как тела их и вкусовые рецепторы ещё не «забиты» всякими усилителями вкуса и запаха). Найти

на рынке съедобные фрукты и овощи становится всё сложнее! Значит, нужно **ускорить развитие собственного сада!**

Пермакультура нам в помощь!

Недавно в курсе по пермакультуре от **Билла Моллисона** (один из основоположников пермакультуры) услышал интересный приём, который, по его словам, увеличил продуктивность бананов в 85 раз!!!

Именно в 85 раз, а не на 85% !!!

Пусть даже цифра завышена, пускай стечение обстоятельств и удача. Пусть этот приём повысит урожайность и скорость роста «всего» в 3 раза! Но даже это ого-го какой рост эффективности! В три раза быстрее вырастет, в три раза больше урожай! А уж если действительно всё увеличится в десятки раз... даже сложно представить обилие урожая.

Итак, суть приёма.

Деревьям для быстрого роста и развития требуется:

- Обилие влаги.

- Глубокий рыхлый слой почвы, чтобы нарастить сильную, глубокую

корневую систему, способную доставать влагу и питание из глубин земли.

- **И обилие питания** — органики, которая, перепревая, превращается в питательные вещества, усваиваемые растениями.

Все эти задачи решаются одним красивым приёмом:

1. Выкапывается небольшой «прудик», диаметром 1-2 метра. Глубина, думаю, большой роли не играет. Конечно, чем больше, тем больше воды соберёт такой «пруд».

2. В этом «пруду» всегда должна быть вода, которая будет пропитывать вокруг себя всю почву в глубину и ширину.

3. И вокруг этого «пруда» сажают деревья на расстоянии 1-2 метра от него.

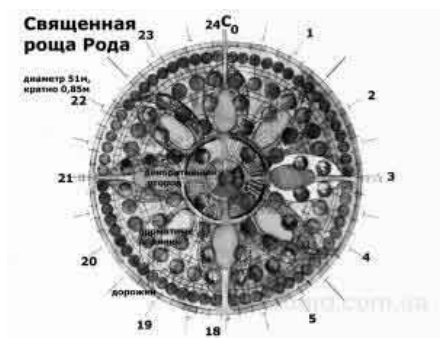
4. Дополнительно в этом «пруду» мы создаём компостную кучу! Скидываем туда наши кухонные отходы и пересыпаем листвой, соломой, опилками, скошенной травой.

Эта компостная куча, перепревая, отдаёт массу питательных веществ в воду, которая впитывается в землю и

питает сразу все деревья!**Практика**

Сад у нас и так был посажен по технологии Священной Роши.

Получаются примерно такие Живые Картины:



Деревья посажены по кругу в «лепестках» Роши – 6 деревьев в кругу, круг диаметром 7 метров. Нам осталось выкопать внутри круга небольшие «прудики».



Выкопанную землю кладём рядом и сооружаем мини «дамбу» для сбора воды и снега в «пруду».

Соответственно, «дамбу-подкову» располагаем так, чтобы она собирала

воду, текущую по земле. У нас это направление совпало с основными зимними ветрами, то есть, эта дамба будет собирать ещё и снег, несущий северо-восточными ветрами. Дамба является ещё и грядкой! Там влажно, собственный микроклимат, много питания, и любые растения должны чувствовать себя прекрасно! Такие «прудики» мы копаем по всему периметру Роши.



Воду к «прудам» подведём с помощью капельного полива, чтобы всю ночь вода туда капала и постепенно пропитывала весь объём почвы. Это делается с помощью накопительных баков: днём мы туда закачиваем воду с родника, а на всю ночь включаем с них капельный «полив».

Полив важен именно ночью, когда испарения минимальны и вся вода успевает впитаться в почву!

Далее начинаем складывать туда кухонные отходы и пересыпать листвой из леса, соломой, плюс добавлять немного навоза от наших хрюшек для ускорения процесса «горения» кучи.

Оптимальный размер компостной кучи – 1 куб. метр (по опыту Джеффа Лоутона – выдающегося практика пермакультуры). В этом случае она и не

пересыхает, равномерно «горит» и преобразуется в ценнейшее удобрение – **компост**. Соответственно, размеры компостной кучи примерно 1м x 1м x 1м.

**Ожидаемые результаты**

1. Не нужно поливать каждое дерево отдельно, «прудик» делает это оптом.

2. Не нужно больше таскать и удобрять каждое дерево отдельно, ценнейшее удобрение готовится «на месте» и доступно сразу всем деревьям, чьи корни будут там «трапезничать».

3. Рост и развитие деревьев ускоряется многократно!

Реальные результаты покажет будущий сезон! Так что, продолжение следует.

Кстати! Сад – это не только целебные плоды, но ещё и сказочное место отдыха.



Раман, 25.01.2015,

<https://putschastiya.wordpress.com/2015/01/25/повышаем-урожай-сада-в-85-раз/>

Самые эффективные грядки в жарком климате

ЗДРАВСТВУЙТЕ, САДОВОДЫ И ОГОРОДНИКИ!

Новый огородный сезон, работа кипит, хочется сделать 5-летку за один год :)

Так что времени на активность в интернете уменьшается...

Но руки дошли - делюсь результа-

тами! Что у нас нового?

САМАЯ ЭФФЕКТИВНАЯ ГРЯДКА В ЖАРКОМ КЛИМАТЕ:

Жаркий климат это значит:

1. У Вас огород в "чистом поле",
2. Днём около +40 градусов по

Цельсию,

3. Влаги в Земле нет и неоткуда ей там взяться,

4. Да ещё и ветер мгновенно иссушает утреннюю росу...

5. Земля вся в трещинах в руку толщиной!

Экстремальное Земледелие в общем:)



Перепробовали мы многое:

1. Сажали просто в то что есть - результат 0.
2. Мульчировали что есть и сажали - тоже 0.
3. Носили Землю из леса слоем 20 см+мульча - результат на 1 :) Выросли только самые безпроблемные тыквы и кабачки.
4. Делали Хольцеровскую высокую грядку - она высохла быстрее всех остальных, так как лучше солнцем прогревается и лучше ветром продувается и не дала вообще НИЧЕГО.

НАКОНЕЦ ТО!

Могло бы быть ещё больше горького опыта, но видимо Вселенная решила, что нам хватит, Судьба сжалась над нами и мне поपालся на глаза глубокий труд Александра Кузнецова http://www.tartaria.ru/Rod/RP/Zemledelie/Kuznecov_Org_zemledelie.aspx

Где всё ясно и понятно! Возможно, стало ясно после многих проб и неудач... Созрели, так сказать, увидеть Истину :)

ОСНОВНЫЕ ПОСТУЛАТЫ КОРОТКО:

ОРГАНИКА - истинный источник питания растений, а не гумус! Основа Плодородия - щедрый слой любой органики поверх и ВНУТРИ грядки.

МИКРООРГАНИЗМЫ И ЧЕРВИ - основные "животные" по переработке органики! Вот без чего наша мульча сверху НЕ БУДЕТ РАБОТАТЬ, а будет лежать и сушиться на солнце.

МИКРОКЛИМАТ - влажная почва, которая нужна для жизни наших "животных" по переработке органики, отсутствие ветра, который сушит почву, и требуемая солнечная или теневая сторона для выращивания культуры.

АЗОТ И УГЛЕКИСЛЫЙ ГАЗ - оказывается образуется под мульчой в процессе переработки органики.

СИДЕРАТЫ - как источник той самой органики, если по близости её

нет. И как работники по рыхлению и структуризации почвы.

ИТАК, ТЕХНОЛОГИЯ ГРЯДКИ:

Наверное, основной момент в жарком климате - это ПОЛИВ.

Поэтому мы стали делать грядки там, где вода и так течёт.

Например, у нас это общественная кухня в Центре ПРА-Светления.

Вода с кухни по трубам направляется в грядку.



Естественно исключается пользование любой химией.

1. ВЫКАПЫВАЕМ ТРАНШЕЮ

- глубина 30-50 см, ширина любая. У нас узкие грядки под капельный полив. Пускаем воду, чтобы удостовериться что есть уклон и вода будет напитывать всю грядку!



2. ЗАКЛАДЫВАЕМ ОРГАНИКУ

- мы выкосили в лесу поляны и этим разнотравьем заполнили траншею.



3. ДОБАВЛЯЕМ НАВОЗ - для ускорения разложения органики. У нас источник навоза - хрюши. Так что всё "под рукой". Возможно это и не такой важный момент, мы попробуем сделать грядку и без него, для сравнения.



4. "СОЛИМ" ЭМ-Бакашами - это Эффективные Микроорганизмы, которые "посажены" на пшеничные отруби. Они то и являются нашими основными "работниками" по переработке органики в питание для растений. Был на семинаре по Эм-препаратам, так что теперь ЭМ-Бакаши делаем сами, дома! Для больших площадей рекомендую самим заняться производством, экономия очень ощутима!



5. ЧЕРВИ - если есть черви, то добавьте и их сразу. Они, конечно, сами придут в такую вкусную грядку, но это может случиться не скоро, если их мало в округе...

6. ЗАСЫПАЕМ ЗЕМЛЁЙ - слоем 5-10 см. Больше не нужно, так корни растений быстрее дойдут до органики и своего любимого питания.





7. САДИМ И МУЛЬЧИРУЕМ наши растения.



8. ПОЛИВ - мы проложили дополнительно капельную ленту сверху, так как вода с кухни очень нерегулярна... Если у нас кто-то гостит и пользуется кухней, она есть, а если никого нет, то и воды нет :)

"Работать" такая грядка начинает через 2-3 недели, когда ЭМ - организмы размножатся и начнут перерабатывать органику в питание! Это видно по тому, как грядка опускается вниз :)

НАСЛАЖДАЕМСЯ РЕЗУЛЬТАТОМ!

В нашем случае остается только приходиться и радоваться тому, как здорово всё растет :)

Помидоры и огурцы посажены примерно неделю назад и уже пошли в рост.



Без капельного полива нужно будет приходиться поливать и тоже радоваться :)

Эти грядки уже проверены в теплице!

Результат отличный, что и сподвигло нас на глобальную работу - сделать **ВСЕ ОГОРОД** таким образом!

ГОРЬКОГО ОПЫТА НАБРАЛИ МНОГО, ТЕПЕРЬ ХОЧЕТСЯ СТОЛЬКО ЖЕ УРОЖАЯ ПОЛУЧИТЬ :)

ЩЕДРОГО ВАМ УРОЖАЯ И ПОБОЛЬШЕ БЕЗ-ПЛАТНОЙ ОРГАНИКИ :)

Раман Вихарев, 26 мая 2015 г., http://srclick.ru/web_version.php?Action=ShowArchiveMessage&q=000hsV0000000kH5H05bcfeb7

Создание пруда, в том числе с дамбой из природных материалов (по принципам З. Хольцера) (ч.3)

Продолжение. Начало в газете «Родовое поместье» №№5(65)-6(66), 2015 г.

* Перед началом экскаваторных работ делается разметка, где будут проходить экскаваторные работы. Можно, например, разметить колышками (высотой не менее одного метра) в виде меандра (волнистой линии) в виде меандра (волнистой линии). Перед началом работ, бульдозером или экскаватором сгребаются дерн (верхний гумусный слой земли с травой), а потом и плодородный слой от центра к периферии участка, на котором будет выкопан пруд. По окончании земляных работ экскаватор за одну проходку сможет покрыть плодородным слоем все сформированные террасы и берега.



Рис. 6.

Данная линия в этом примере – это условная линия середины будущего пруда. Экскаватор отъезжает от этой линии на длину своей стрелы и, выкопав в одном месте (перемещая грунт на 180 градусов вокруг своей оси с условной серединной линии в противоположную сторону), он двигается по кругу этой линии.



рис. 7

Рис. 7. Таким образом, за один раз переместиться грунт (поворачивая стрелу на 180 градусов) с условной серединной линии на берега (террасы) вокруг пруда.

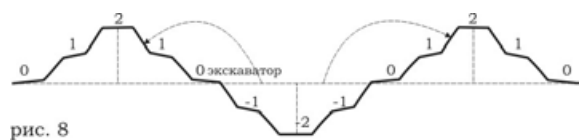


рис. 8

Рис. 8. (Вид сбоку пруда)



рис. 9

Рис. 9. (Вид сверху пруда) (На рис. 8 показан вид сбоку этого же вырытого пруда рисунка 9.)

В этом примере глубоководная зона будет вдоль всего пруда по условной линии середины пруда. Можно глубоководную зону сделать с одной стороны пруда, а с противоположной – мелководную.

- Если близко расположены грун-

товые воды на участке или он заболоченный, то можно сделать пруд побольше и поглубже, чтобы выкопанную землю использовать, например, для создания высоких холмистых гряд, на вершине которых можно высаживать фруктовые деревья (тогда корни этих деревьев не будут гнить). А также можно распределить землю из пруда по участку, чтобы его «поднять».

* Создание пруда на песках.

Такой пруд нужно копать до грунтовых вод. Склон берега 1:3 (на один метр высоты три метра длины – см. рис. 3), чтобы не осыпались берега. Необходимо проехаться по нему, чтобы затрамбовать.

* Можно сделать большой пруд с островом внутри. На острове можно разводить животных или построить баню. Можно сделать красивый мост на остров. Если «пол» моста сделать из досок через некоторые промежутки, то животные не смогут зайти на остров или сойти с него, так как, видя под ногами воду, они дальше не пойдут (в том числе лиса и волк).

- Если деревья (брёвна) связать между собой, засыпать сверху их землёй и пустить их впласть по пруду, то получится плавающие острова. Весной там будут утки.

* При создании пруда, дамбы, нельзя смешивать слои земли.

- Вначале убирается верхний гумусный слой (с травой) в сторону.

- Затем убирается в сторону чернозём. Потом этот гумус с травой и чернозём можно насыпать в конце на террасы вокруг пруда или использовать эту плодородную землю в другие места на участке, где это необходимо.

- Если песок, то отдельно песок (не смешивать с гумусом и глиной). Его можно «в тело» террасы использовать или для других нужд применить на участке.

При создании террас или валов можно перемешивать грунт, важно лишь в конце покрыть всё плодородным слоем земли.

- Если глина пошла, то её тоже можно перенести «в тело» террасы. Или использовать для других нужд.

* Глиняный замок в пруду.

- Если вода в пруду пополняется с помощью подземных источников (родников) или за счёт грунтовой воды, тогда не нужно делать глиняный замок дна пруда.

- Если пополнение воды идёт «сверху» - за счёт осадков, поверхностных вод, таяния снегов, источников, которые находятся выше предполагаемого пруда, тогда необходим глиняный замок в пруду. Можно ковшом экскаватора уплотнить дно, берега пруда. «Жирная» земля (чернозём, суглинок, глина, которые имеют нужную «жирность» - при сжатии не рассыпается, а держится) подходит для трамбовки дна или уже сама по себе является замком в пруду.

- Если видишь, что вода в пруду уходит, то чтобы не трамбовать всё дно пруда, то можно, когда он наполнен водой, вылить молоко в пруд и в том месте утрамбовать, куда будет уходить молоко. Там как раз и течёт.

Если в пруду делается глиняный замок, то есть на песчаное дно насыпается глина или суглинок, то трамбовать нужно всё ложе пруда. При этом экскаватор ездит по дну и склонам пруда вперёд-назад, трамбуя гусеницами грунт.

* Когда выкопали пруд, то террасы вокруг него и сами берега, где не будет воды (до водной глади озера) необходимо сразу разровнять (если комья земли), засеять однолетними сидератами, и замульчировать. Это лучше сразу делать, пока земля «свежеевыкопанная», чтобы там не начали расти сорняки. И затем там можно будет выращивать огородные культуры (а можно и сразу).

* Переливы в пруду.

- Можно сделать обычный перелив в виде системы «монаха» Хольцера, который держит постоянный уровень воды в пруду. Также с помощью него можно полностью спускать из пруда воду. В его книгах подробно объяснено как это сделать (например, в книге Зеппа Хольцера «Пустыня или рай», стр. 125-130).

- В пруду нужно обязательно сделать «аварийный» перелив на случай обильных осадков. Место перелива сделать чуть ниже уровня берега или террасы и широким (до 10-ти метров). Можно его выложить камнями.

Рис. 11.

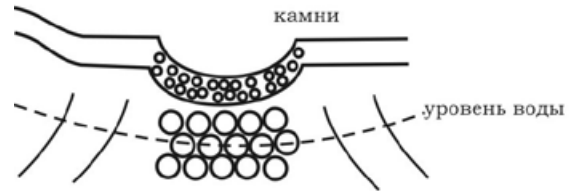


рис. 11

* За сезон-два вода должна будет наполнить пруд. Можно будет начать высаживать водные растения, в зависимости от глубины их произрастания, на мелководной и глубоководной зонах.

- Можно в мелководной зоне выложить крупные камни, коряги, стволы поваленных деревьев, которые будут частично выглядывать из воды. Зимой вокруг них будет таять лёд и насыщать воду кислородом, а в корягах мальки будут прятаться от крупной рыбы. Если дерево полностью находится под водой, то оно не гниёт.

- Запустить различные виды рыб, раков.

- Важно учитывать кто чем питается. При наличии достаточного корма растительного, произрастающего в пруду, укрытий водного пространства, в мелководной и глубоководной зонах могут уживаться различные виды рыб с водными растениями. В интернете можно изучить соответствующую информацию об этом.

Продолжение в следующем номере.

С уважением и открытой душой,
Вячеслав Богданов, vyacheslav_bgd@ukr.net

28.04.15 г.

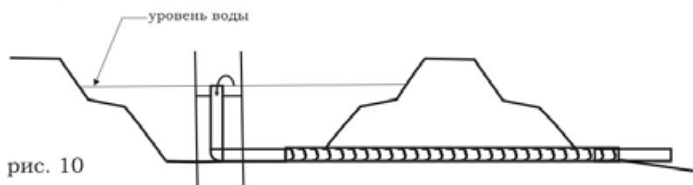


рис. 10

Рис. 10.

Бояться надо не сорняков, а голой земли!

У многих садоводов утвердились в голове такие понятия, как «сорняки» и «борьба с сорняками». В идеале многие хотят видеть чисто выбитую голую землю без единой травиночки... Это мечта многих огородников, к чему они и стремятся.

Именно сорняки родимые заставляют человека стоять во всём известной «позе садоводов-огородников»! С самой ранней весны и до осени, не разгибаясь... Болит спина, руки и ноги, а они не могут уже избавиться от этой «позы огородника»...

А сорняки появились именно тогда, когда человек начал пахать землю! Человек начал активную борьбу с природой! Природа противостоит ему и её методы намного эффективней, чем придуманные человеком!

В результате борьбы мы и получили сотни видов сорняков, приспособленных жить на рыхлых, пахотных и удобренных почвах, привыкших к перекопкам и борьбе! Хотя раньше они умели жить в дикой природе.

Сорняки — это мощная защита от жары! Многие не знают, где брать мульчу... И оставляют почву голой в ожидании органики. Но посмотрите, что делают для вас сорняки! Они притеняют почву в зной, защи-

щают почвенных жителей от палящего солнца, губительного для них. Они заменяют вам мульчу в её отсутствие.

Сорняки — это смешанные посадки! Если вы всё ещё высаживаете культурные растения в монокультуре,



ре, то вам сама природа подсказывает, что это не очень хорошо. Нужны смешанные посадки!

Сорняки — это репелленты! Многие из них отпугивают вредителей или привлекают их внимание на себя, спасая культурные растения! Так, например, если посадить пижму под яблоней, то она отпугнёт зелёную тлю и соберёт на себя всю чёрную тлю, спасая вашу яблоню.

Вывод: совсем без сорняков хуже, чем с небольшим их количеством! Это уже признано и доказано, как

факт, официальной агрономией.

Сорняки нужно не уничтожать, а контролировать! Вы спросите как? Всё очень просто!

Сею сидераты до и после основных посадок! Природа не терпит пустоты, если вы оставляете грядки голыми — природа позаботится за вас о почве и покроет её одеялом сорняков!

Контроль важен в тот момент, когда наши растения набираются сил! Когда наши культурные растения окрепнут и наберутся сил, то сорняки им уже не страшны, а наоборот, они им даже могут составить конкуренцию.

Как только подошло время высаживать культурные растения, мы снова берём плоскорез Фокина и снова слегка рыхлим почву, подрезая сорняки! Теперь культурные начинают расти и крепнуть, пока сорняки восстанавливаются.

Таким образом, сорняки становятся нашими помощниками, а не врагами! У нас осознанное земледелие — мы мыслим природно! Так и ищите во всём плюсы! Я желаю вам сотрудничества с природой! Подружитесь с ней, и вам не придётся прибегать к методам борьбы!

http://vk.com/wall-2185925_5137

Иппотерапия — как заработок в поместье (и стратегический запас лошадей)

Здравствуйтесь, дорогие читатели и особенно лошадики!

Чуть ли не каждый второй будущий поселенец мечтает завести лошадей. Угадал? Но на практике до этого мало, кто дозревает. А из тех, кто дозревает, мало у кого ожидания совпадают с реальностью. Даже если построил конюшню и загон, купил седло, амуницию и телегу или сани, то добивают ежегодные затраты на сено и ежедневный уход.

Все мечтают, чтобы лошади хотя бы окупали себя, но чаще проще купить сено, чем самому его накопить и привезти на телеге.

Кто-то избавляется от лошадей. Кто-то продолжает держать из большой любви к ним. Я держу, как стратегический во всех отношениях запас.

Прямого дохода с них ноль, но есть опосредованная польза, которая «окупает» ежегодные затраты средств



и времени:

1. Брёвна, которые мы таскаем из леса. Чистим лес от буреломов. Сосед построил половину дома из этих брёвен. Я тоже напил досок на пару навесов. С лесниками познакомился, научился выписывать лес на дрова.

2. Обзаводимся лошадиными техсредствами. Благодаря наличию лошади брёвнотаску сосед сделал. Сейчас он варит нужную железку, чтобы я свой мотоблок с прицепом

мог переделать в телегу. То бишь, двигатель на мотоблоке помер, но железо получило вторую жизнь.

3. Обзаводимся лошадиной инфраструктурой: конюшня, навесы для сена, коновязи, загоны, электроизгородь. Вынужденно, но зато оно уже есть, уже работает. К построенной конюшне пристроил навесы, где разместил пилораму, рабочие столы, навес для сена, который по полгода не для сена, а для других нужд.

4. Всё купленное сено перерабатывается в навоз. Почти весь навоз развозим под саженцы и в огороды.

5. В критические моменты, когда ни на чём не проехать или не на чем поехать, я седлаю лошадь и еду.

6. Лошади нам каждый год освобождают от зарослей 3 гектара. Если бы не они, мы бы туда не полезли. А благодаря тропинкам и свободному проходу, мы постепенно «отжимаем»

у лошадей площади под посадки деревьев. А лошади обрабатывают новые территории.

7. Живые существа в поместье — это правильно, приятно. Нам нравится. Гостям нравится. Конечно, лошади не только «летают вдохновенно», но и ломают, грызут, топчут. Конечно, иногда они раздражают, но радуют чаще.

8. Лошади вынуждают нас выходить на улицу, как минимум, два раза в день. Но на самом деле, от меня лично, они требуют много физических затрат. Поэтому лошади нас полезно выгуливают.

9. Лошади — это часть моего будущего проекта для детей «Карельская Застава», куда будет входить выживание в лесу, конное передвижение, кораблестроение и хождение под парусами.

10. Если вдруг Земля скажет человечеству: «Хватит пить мою кровь», и мы останемся без нефти, газа и угля, то владельцы лошадей не только выживут, но и станут владельцами сверх востребованных услуг.

11. Говорят, что иппотерапия реально целит и теоретически может приносить доход хозяйству.

Вот об иппотерапии и давайте поговорим сегодня!

Суть!

Получил такое письмо:

«Вадим, добрый день.

Меня зовут Валерия, я давняя читательница Ваших рассылок.

Начну по порядку. Живу я в городе Харькове, вернее, в ближайшем пригороде Харькова. У меня есть двухлетний сын Олежка. К сожалению, он получил родовую травму. На сегодняшний день ему ставят диагноз либо «синдром тонусных нарушений», либо ДЦП (единства среди неврологов нет). Но суть от этого не меняется.

В свои два с небольшим года он умеет сидеть без поддержки, ползать, ходит, держась за кровать, но пока не умеет ходить без опоры. Есть ещё ряд проблем, но главное, что он интеллектуально и эмоционально сохраненный.

У Вас может возникнуть вопрос, зачем я Вам это рассказываю?

Люди, настроенные жить в поместье, нацелены на рождение здоровых детей, и всякие патологии их мало интересуют. А пишу я это для того, чтобы подсказать один из способов возможного заработка в поместьях.

Дело в том, что мы перепробовали массу способов реабилитации ребёнка за последнее время и пришли к выводу, что наиболее эффективные методы, дающие хорошие результаты, это: занятия в бассейне, массаж и ЛФК по методике московского невролога Д. И. Сандакова, и иппотерапия.

Вот на иппотерапии я бы хотела остановиться подробнее.

Иппотерапия — это реабилитация людей с различными патологиями с помощью лечебной верховой езды.

Спектр заболеваний, при котором помогает иппотерапия, очень широк: ДЦП, аутизм, задержка развития, различные патологии опорно-двигательной, сердечно-сосудистой и других систем.

Заниматься с детьми иппотерапией можно с 8 месяцев. Взрослые люди также могут проходить курсы иппотерапии (особенно она актуальна для



реабилитации людей, перенёсших инсульт или инфаркт).

Когда мы первый раз шли на курс иппотерапии, я не особо верила в результат. Думала, что она будет полезна больше не для физического развития, а для того, чтобы просто как-то расширить кругозор ребёнка: он пообщается с лошадкой, получит новые ощущения и т. д.

Однако результат появился после первого же курса: значительно снизился уровень спастичности в ножках. И после каждого курса я наблюдала появление какого-то навыка, которого до этого не было. Когда мы пришли на первый курс, малышу был год. Ребёнок мог только держать голову, и то очень плохо, и переворачиваться.

За год благодаря иппотерапии, бассейну и занятиям по методике Сандакова мы научили Олега сидеть без опоры, он значительно лучше стал манипулировать руками, начал ползать, становиться на ноги, ходить с опорой.

Мы полностью отказались от медикаментов, т. к. эффект от них был незначительный (до года ребёнок принимал различные препараты), а возможные побочные эффекты просто шокировали.

Мне кажется, что иппотерапия — это замечательный способ заработка в поместье.

- Во-первых, это помощь другим людям, что вписывается в идеологию родовых поселений.
- Во-вторых, это общение с животными, приобщение к природе.
- В-третьих, в результате организации подобного способа реабилитации возможно обеспечение доходом не только одной семьи, но и целого поселения.

Обычно курс иппотерапии длится 10 дней, желательно заниматься 2 раза в день по полчаса, утром и вечером.

Естественно, возить ребёнка дважды в день достаточно далеко от дома очень накладно и тяжело (например, наша лошадка живёт в 50 км от нас), поэтому родителям, конечно, было бы удобно жить эти 10 дней в том месте, где проходит иппотерапия.

Во время курса иппотерапии ребёнок много времени проводил бы на улице, кушал здоровую еду. Летом рядом с гостевыми домиками, где живут приехавшие на курс иппотерапии, можно было бы поставить надувной бассейн для деток (если рядом нет речки или пруда) и т.д.

Развитие подобной инфраструктуры позволило бы ребёнку за 10 дней значительно улучшить своё здоровье и уехать с конкретными результатами.

Что надо для того, чтобы начать подобное дело (по моему мнению, как неспециалиста)?

Во-первых, человеку, планирующему заняться подобной деятельностью, необходимо пройти курс обучения и получить сертификат, который позволит работать в этом направлении (насколько я знаю, обучение может быть заочным, то есть, с приездами на обучение раз в полгода, но уже после первого приезда можно начинать работать).

Знаю, что наш иппотерапевт Елена обучалась где-то под Тбилиси. В Грузии иппотерапия вообще очень развита, и, что показательно, там процент детей, страдающих неврологией, значительно ниже, чем, к примеру, в Украине (данные эти я не проверяла, так утверждает наш иппотерапевт).

Думаю, в России тоже есть подобные центры, но в Грузии всё же иппотерапия развита гораздо сильнее.

Во-вторых, нужна лошадь с покладистым характером, не слишком высокая в холке, чтобы было удобно заниматься с ребёнком. Лошадь должна

обязательно проходить специальное обучение, она не должна пугаться, если ребёнок, который сидит на ней, внезапно заплачет, вцепится в шерсть и т.д.

Также для занятий нужен коневод, т. е. человек, который будет вести лошадь под уздцы, пока иппотерапевт и один из родителей непосредственно проводят занятие.

Также лошадь должна проходить регулярный ветеринарный осмотр.

Важно понимать, что иппотерапия — это не просто катание на лошади.

Это насыщенное различными упражнениями и заданиями занятие (ребёнок сидит, лежит, стоит на четвереньках на лошади, выполняет наклоны, выполняет часть упражнения с завязанными глазами, бросает мячики в корзины и т. д.), в результате которого укрепляются мышцы, тренируются память, концентрация внимания и координация движений.

На всякий случай высылаю ссылку на сайт того центра, где мы занимаемся: <http://ippoterapia.kharkov.ua/>

Сам сайт, конечно, сделан не слишком качественно, но тут дело в том, что люди, которые им занимались, не очень дружат с информационными технологиями, зато хорошо разбираются в лошадях и отлично делают своё дело.

Я понимаю, что начать подобное дело не просто, но мне кажется, что если человек любит лошадей (я лично знаю людей, которые просто фанатично влюблены в лошадей) и при этом хочет помогать людям, это очень хороший вариант заработка (хоть и требующий значительных усилий на начальном этапе).

Удачи Вам во всех начинаниях, Валерия».

Валерия, благодарю за идею и подробное изложение!

Интуитивно я чувствую, что это прекрасная идея во всех отношениях. Если уж зарабатывать, то помогая людям и особенно детям.

Анализ

Уважаемые читатели, давайте анализировать. Я, разумеется, не знаю вашей конкретной ситуации, поэтому анализирую по своей ситуации, а вы примеряйте на себя.

Во-первых, я просто чувствую, что это хорошее и прибыльное дело.

Во-вторых, считаю важным пройти обучение и получить сертификат. Это затраты, но сам процесс обучения считаю полезным — ведь это работа с детьми и лошадьми. Спросил любимую — она хочет научиться.

В-третьих, мои лошади слишком большие — нужны маленькие. Я три года держал двух динозавров, поэтому купить ещё одну-две маленьких лошадки — это как «куличок из песка слепить».

В-четвёртых, вся инфраструктура, техсредства и амуниция у меня уже есть. А это самое сложное и дорогое. Лошади породистые для иппотерапии не нужны.

В-пятых, лошадей нужно обучить. До сего момента мне незачем было обучать лошадей — старшая уже обучена, а для младшей дела не было. Теперь будет реальная заинтересованность в тренировках. Это для нас лично хорошо.

В-шестых, первый гостевой домик у нас уже есть. А если собрать по поселению, то одновременно может работать четыре домика. Более того, мы ведь строим двухэтажную большую школу — тоже можно использовать.

А теперь главное! Кому это нужно?

Я уверен, что нужно, к сожалению, многим. Но покажет практика. Также я надеюсь узнать мнение специалистов и практиков!

Вадим Карабинский, 5 февраля 2014 г., <http://izrp.ru/forum-f45/hippotherapy-t479.html>

Соло для соломы

Как много необходимого нам лежит буквально на поверхности! И не надо никуда ехать, никому платить. Вот ещё одно решение глобальной проблемы. Сумки, пакеты, пластик, кожа — это уже прошлый век! Корзинки — вот сверхсовременное, ультрамодное и экологически чистое, полностью утилизируемое средство для переноски и транспортировки чего угодно!

Делайте корзинки, друзья! Как? Очень просто: берёте солому любого происхождения, делаете из неё длинный канат нужного диаметра, вплетая пучки соломы один в другой.

Джутовая нить наматывается на этот канат по спирали. Важно, чтобы канат получился плотным, без перегибов и стабильной толщины. Чем тоньше вы хотите сделать стенки корзинки, тем тоньше должен быть канат. На корзинку средних размеров понадобится около 20 метров каната. Но удобнее плести метров по десять, пока не надоест, начать сплести корзинку, а потом уже продолжать канат.



Плетение начинается с центра доньшка.

Доньшко определяет форму будущей корзинки. Оно может быть круглым, квадратным, прямоугольным, в общем, любым. Нужно изначально стараться его формировать нужной формы. Самая простая — это круглая, тогда плетение идёт по спирали. Сшивание витков каната вполне интуитивно, просто каждый виток пришивается к предыдущему. В формообразующих местах, например, на углах пришивается особенно тщательно. Слои каната должны быть также

уложены и сшиты очень плотно, от этого зависит крепость корзинки, её стройность и долговечность. Дойдя до нужной формы доньшка, переходите в плоскость стенок корзинки.



Затем просто укладываете этот канат слоями и перешиваете джутовой верёвкой. У вас есть выбор либо вести прямые стенки, либо их расширять. Красиво выглядят корзинки с расширяющимися стенками. Вариантов ручек для корзинки может быть очень много. Классический — с ручкой по середине — делается из нескольких слоёв каната на последних витках стенок и плотно перевязывается верёв-

кой.

Форму ручки проще всего сделать круглой. Квадратную нужно делать с укреплением из реечек.

На любом этапе корзинку можно слегка подминать, придавая ей нужную правильную форму. Плести их очень удобно и трудно сделать некрасиво, поскольку ориентиром всегда служит предыдущий виток.

Так вы можете плести любые формы и размеры на ваш вкус, под ваши потребности. Не ограничивайте

свою фантазию, но помните, что всё гениальное — просто и вещи для нас, а не мы для вещей!

Полученная корзинка будет прочной, не боится морозов, влаги, и достаточно гибкая в отличие от лозы.

Ну, а если не хотите тратить пока на это время, а корзинку хотите, можете заказать корзинку из соломы у нас. Сделаем с удовольствием! Или можете выбрать вариант из предло-

женных в нашем магазине.

Дмитрий Анисимов, 6 марта 2015 г., http://rpmedovaya.blogspot.com/p/blog-page_95.html?spref=bl



Сделаем газету самой читаемой и популярной

Мы хотим, чтобы больше людей читали о хорошем и добром, чтобы больше радости было в семьях, и предлагаем читателям присоединиться к коллективу редакции газеты «Родовое поместье» и активно участвовать в её выпуске и распространении.

В газету приглашаются:

- ведущие рубрик;
- репортёры, журналисты;
- наборщики писем в электронный вид;
- корректоры русского текста (вычитка материалов);
- редакторы;
- верстальщик-дизайнер (знание InDesign);
- веб-дизайнер, программист (для ведения и поддержки эл.

странички газеты).

- маркетологи;
- рекламные агенты;
- менеджеры по распространению газеты;
- курьеры.

И ещё:

- сканировать, распознавать материалы и редактировать их в Word'e - для размещения материала в газете;
- доставка на машине посылок с газетами.

Контакты:

тел.: (050)342-30-32 (Вячеслав),

эл. почта: gazeta@rodpomestye.info (указав в теме «в редакцию»)

Мечта стала «Явью»

Смоленская область, слёт «половинок». Множество людей за обеденным столом столпились вокруг женщины, с большим вниманием слушая всё, что она говорила. Подойдя ближе, можно было увидеть раскрытый лист ватмана, на котором нарисован проект родового поместья. Женщина вдохновлённо отвечала на вопросы слушателей. Вопросы касались множества деталей, однако рассказчица отвечала на все вопросы с блеском, будто защищала дипломную работу своей жизни.

С тех пор прошло время. Уже два года Светлана Александрова воплощает свой проект в жизнь — обустривает родовое поместье в родовом поселении Красивая сказка (Тульская область). Любовно зовёт своё пространство любви «Явь». Зимует в Магадане, где прожила много лет. Наша героиня работает всю жизнь на одном предприятии — Магаданский музыкальный и драматический театр. Артистка балета, хореограф, она круто изменила свою жизнь. Летом собирается ставить на участке саманный дом и перебираться в поместье навсегда.

В этой статье Светлана рассказывает о радостях и трудностях построения жизни на новом месте, про воплощение своей мечты.



«Время моей жизни подходило к моменту выхода на пенсию. Что же дальше! Этот вопрос всё чаще возникал в моих мыслях, вызывая беспокойство и тревогу. Я — человек действия, и не могла думать об этом равнодушно. Именно в этот момент в моей жизни появилась серия книг «Звенья кедры России» В. Мегре. В одной из книг главная героиня, Анастасия, рассказывала про родовые поместья (кн. 4 «Сотворение»). Я прочитала — и мир вокруг меня расцвёл новыми, сияющими красками, радостно забило сердце, забурлила во мне энергия сотворения.

Появились новые друзья-единомышленники, с которыми в течение трёх лет я объездила много мест нашей Родины в поисках своего места, своей земли. Нашла. Сердце сказало: «Вот оно!».

...Раскинута палатка в лесополосе, и я тихо ступала по высохшей траве лета 2010 года. Знойное марево сделало воздух муаровым. Вокруг на несколько километров — никого. Для меня, городского жителя, это было равносильно перелёту на другую планету. Я поняла, что для начала главное — почувствовать землю. Ощутить шелковистость травы под ногами, испить колодезной, а лучше родниковой воды, подставить ветру своё счастливое лицо, восхищаться первыми лучами солнца ранним утром, удивляться великолепием звёздного неба. Отсутствовали сомнения или страхи перед будущим, новыми возможностями. Наоборот, глядя вокруг, я «видела» уже свой дом, лес, бегущего ко мне внука. В тот год мне пришлось вскоре уехать из-за дыма от лесных пожаров.

Летом 2011 года я ехала в отпуск с обновлённым проектом своего поместья, сделала «привязку к местности». Я приехала домой! Уже стояла новенькая бытовка, верёвочки были натянуты между кольшками. Каждое, даже маленькое действие — событие. Обустройство собственного пространства связано с осознанием Вечности. Это восторг открытий Истины! Душа поёт!

Первые посадки, первая грядка. Всё впервые! Косила траву — уникальный опыт! Сначала было тяжело, однако мои балетные мышцы быстро приспособились к ритму косы, и дело пошло. Первые стожки сена, первая компостная куча... Разбрасывая зёрна сидератов, чувствовала себя волшебницей!

...Первая ночь в новенькой бытовке. Громкое чавканье заставило меня всю ночь дрожать от страха (как позднее выяснилось — то было чавканье ёжика под полом). Первые лучи солнца вызывали непередаваемый восторг... Городские жители, наверно, смогут меня понять.

Соседи мои приезжали только по выходным, так что я была в одиночестве. За это время много было передумано, переосмыслено. Желание создать родовое поместье усиливалось. Мой организм быстро перешёл на биологические часы, я начала ощущать, что мы едины со всем сущим. Осознание единения со Вселенной, с Богом дало ощущение, что жизнь только начинается, и ещё всё впереди!

Вспоминаю первое дерево, посаженное своими руками. Чувства — не описать! Я привезла из Магадана, откуда родом, яблоню полторагодовалую. Она выросла у меня из семечка в цветочном горшке. Прошли 8 часов полёта в самолёте до Москвы, акклиматизация и, наконец, моя яблонька первой посажена в родовую землю. Она долго болела, однако перед моим отъездом внезапно тронулась в рост! Я плакала от счастья!.. Вот уже и кедры, мои любимые защитники, посаженные по периметру участка, растут и крепнут, душу радуют.

Каждое утро я делала обход — шла на встречу со своими детками-саженцами. Общаясь с ними чувствовала, что они любят меня, ощущала энергию, идущую от них. Разговаривала с землёй, готовила её к надобности потерпеть нагрузку во время строительства, призывала родничок к весеннему пробуждению. Земля уже чувствовала меня, а я — её!

Прошло время. Съезжаться начали соседи. Мы познакомились. Я видела открытые лица, слышала добрые слова и ощущала открытость окружающих. Мне понравились эти люди. Порадовало, что много молодёжи и детей. Детки рядом затеяли беготню и радостную суету. К этому времени я сделала проект общего участка, где будут мастерские, общий дом, детский уголок, место для праздников.

Проект всем понравился и был принят как основа.

Вокруг на участках закипела работа. Раздавался и стук молотка. Это Пётр Макарович строил сам конюшню, один. Молоток стучал иногда целый день, вызывая уважение к мастеру. В то же лето у него уже появились лошади. И пейзаж стал очень похож на картины знаменитых художников.

Семья с двумя детьми обзавелась животными (козы, куры). Хозяйство требует внимания и побуждает думать о том, как сделать жизнь животных в поместье свободной.

У Елены и Климента уже стояли улы. Мы ходили по очереди смотреть, как трудятся пчёлки. У Вани посажено много плодовых деревьев, а Юра вот-вот встретится с родничком на своём участке.



Улицу между мной и моим соседом Сашей мы назвали улицей Феи Сирени. Она будет засажена сиренью, а в тупике у лесополосы мы хотим разместить сказочную беседку — домик феи, где будут отдыхать наши гости.

Сейчас я зимую в Магадане, за 2000 км от своего пространства любви. Однако каждое утро и в течение дня улетаю мыслями в «Явь» — в своё родовое поместье. Здороваясь по утрам со своим пространством, чувствую, как оно меня ждёт. Я также жду встречи!

Участки в нашем родовом поселении, нашей Красивой сказке за полтора года уже почти все заняты. Я ещё не со всеми соседями знакома лично, переписываемся по электронной почте, обсуждаем то, что интересно поселенцев. Оказывается, такой способ общения очень полезный и продуктивный.

Красивая сказка — поселение, где человек свободен в своём выборе, одновременно живя в сообществе. Каждый из нас, живя в союзе, остаётся вольным человеком.

Как и перед любым человеческим сообществом, перед нами стоит

вопрос столкновения мнений. Мы прилагаем значительные усилия, чтобы понять и почувствовать друг друга, стараемся уважать взгляды и убеждения всех соседей. Постепенно начинаешь узнавать взгляды и чувства людей. Бывает, мнения полностью расходятся, но, к чести моих дорогих соседей, у многих хватает терпения и доброты мирно решать вопросы, находить решения, которые всех устраивают. Это очень радует и обнадеживает. Так что, даже зимний период у нас — полезное время, это здорово! Я убеждена, что обустройство родового поместья легче, чем взаимоотношения людей, поэтому так радуюсь, когда в очередной раз мы преодолеваем какую-нибудь проблему и приходим к общему мнению.

«Ваша убеждённость в своей правоте — гибель для вас». Когда эту мысль осознаешь — многое меняется. Я поняла, чтобы совершенствоваться нужно всегда быть готовой признать свои ошибки. Важно уметь принимать истину даже, если она переворачивает все привычные убеждения. Только в этом случае можно говорить о собственном совершенствовании. Изменения вокруг и налаживание взаимопонимания с окружающими начинается с изменения себя.

Я — вдова. Обустривая родовое поместье я почувствовала значимость равновесия двух энергий в пространстве Любви — мужской и женской. Я осознала, что ничто не заменит взаимное чувство любви, которое наполняет всё вокруг, если делаешь что-то с мыслями о любимом человеке. Пространство тогда получается Вселенским творением любви.

И я жду, я ищу тебя, мой любимый! Прошу любовь прийти ко мне! Это моё искреннее, чистое желание.

Пока я ещё работаю. Однако многое изменилось. Раньше я спешила на работу, мне не сиделось дома. Теперь я бегу домой, в мой удивительный мир, где я живу совсем иной жизнью. Даже находясь в городе, я встаю утром с улыбкой, разговариваю с деревьями по пути в театр, наслаждаюсь ветром и снегом, красивым восходом или облачным небом. Всё стало в радость! Это оттого, что ждёт меня моя земля, моё пространство Любви!

Светлана Александрова, родовое поселение Красивая сказка, поместье «Явь», komsykomsa@yandex.ru

Журнала «Образ жизни — родовое поместье», <http://obrazzpr.ru>

Приглашение в мечту

Бывает вот не сложится судьба,
Да только и печалиться не нужно.
Пусть встреча наша будет нам
награда.

За как-то вот не так прожитые
года.

Зовут меня Любовь. Сегодня
мне исполнилось 48 лет. Вот и
решилась в свой день рождения
отправить это письмо в нашу
газету. Книги Владимира Мегре
прочитала уже давно и перечитала
не раз, очень хочется сотворить
такую красоту, создавать родовое
поместье. Но как-то не хочется
без пары быть на земле, вместе
радостней творить будет.

Немного напишу о себе.
Люблю читать, пишу стихи, занима-
юсь с детьми, работаю няней. Очень
люблю гулять по лесу, ходить к
речке, огородничать, сажать дере-
вья, собирать лекарственные травы.
Езжу верхом, правда давно не
садилась на лошадь. Ещё люблю
играть в настольный теннис,
вкусно готовлю, и умею печь. В
общем-то, жизнь научила много-
му. Телосложения я немножко
полноватого. Приходится питаться
пока по разному, но очень хочется
перейти полностью на сыроедение.
Уже не первый год употребляю
зелёные коктейли.

Есть два сына 29 и 25 лет живём
отдельно, но помогаем друг другу.
Родилась на Житомирщине. Живу
уже давно в Херсоне, работаю в
Киеве. Свободно разговариваю на
русском и на украинском языке.
Родной язык украинский...

Вот люди, находясь в паре, и
дарят друг другу любовь. И во мне
есть много не подаренной любви и
нежности. Уже очень давно её не
кому дарить, а дарить хочется.

Я подарю тебе мечту.

Я подарю тебе мечту,
Красивую и яркую, как солнце.
Где в счастье мы проснувшись

поутру —
Его не будем видеть донце.

Встречать рассвет наполненный добром,

А душу усладить природой.
Пусть за окошком дождик серебром —
Не назовёшь ведь это непогодой.

Гроза здесь неожиданно в обед,
Жару июньскую прогонит,
Чирикает воробушек — сосед,
И жаворонок весело трезвонит.

А заводь тихую пруда —
Лишь лягушата нарушают,



Прыгнув оттуда и сюда,
А следом цапли важно вылетают.

И чуть забрезжит лишь рассвет,
Туман всплывёт, нежнейшей
дымкой.

А в просеку — лесной просвет,
Луч солнышка проникнет
невидимкой.

Родимой, запахи землицы,
Пьянят любимый пусть тебя.
С воробушком чирикают синицы —
Друг дружку, как друзья любя.

И ветер травы поколышет.
Вновь в небе прогоняя облака,
Картины чудные напишет,
Меня их порой слегка.

В мечте прекрасной, к высоте
небес,

Свои, деревья, ветви устремляют.
Прохладою одаривает лес,

Берёзки, платица и косы
поправляют.

Ласкает солнышко мечту лучами —
Какую красоту нам создал Бог!
Шмыгнет в траву, испугана

шагами,
В ней ящерица изумрудная с под
ног.

Здесь чувства мыслей отразились.
Живут они, дают своё тепло и
красоту.

Чтобы почувствовав, мы в них
влюбились,
Лишь зная здесь любовь и доброту.

Ещё хочу тебе я подарить —
Тепло, всю прелесть осени.

Из бусинкой — росинкой, паутинки
нить —
Всё золото её, дождей седые про-
седы.

Дарю тебе цветущую весну,
Когда с её дыханьем пробуждается
природа.
И необычную такую неба синеву —
Пускай во всём сопутствует удача
и погода.

Спокойствие и мир во всём дарю —
Всё что захочешь ты душой при-
нять.

Я жизнь вокруг с тобой творю —
Желаньем к лучшему всё изме-
нять.

Дарю разливы утренней зори.
В стремленьях чистых твёрдой
буду.

Я подарю тебе рассвет любви —
Вот только лишь закат её дарить
не буду.

Приглашаю в свою мечту одино-
кого мужчину, у которого тоже есть
желание творить

родовое поместье, дарить любовь,
превращая мечту в прекрасную
реальность.

0958116395, 0967025289, Вконтакте:
<http://vk.com/id272153094>

С уважением — Любовь Омельчук.
29 мая 2015 г.

Маленький секрет взаимопонимания

Рядом два дома: в одном доме круглые сутки крики, оры, скандалы, а в другом тишина. Вот в очередной раз муж с женой ссорятся, а она ему и говорит: «Ты когда-нибудь слышал, ругань и скандалы из соседнего дома? - Нет. - Сходи и узнай, как они так живут?».

Спрятался муж около окошка соседнего дома и наблюдает. В соседнем доме каждый занимается своим делом, жена на кухне, муж за столом, что-то пишет. Зазвонил телефон, муж выскакивает в прихожую и, пробегая, зацепляет вазу, та падает и разбивает-

ся, мужчина опускается на колени и



быстро собирает осколки. В комнату

из кухни вбегает жена, опускается на колени и начинает помогать собирать осколки.

Муж говорит жене: «Извини, дорогая, я спешил к телефону, зацепил вазу и разбил её. — Нет, дорогой, это я виновата, это я её поставила так, что ты её зацепил». Они поцеловались, дособирали осколки, и каждый занялся своим делом.

Вернулся муж домой, жена у него интересуется: «Ну, что узнал секрет того тихого дома? - Да узнал, у них в семье оба виноваты, а у нас оба всегда правы».

Секрет удачного брака

— Я постоянно восхищаюсь своей женой. Если у твоего соседа трава зеленее — это значит, что ты не поливаешь свою траву. Я непрерывно говорю Лизе: Ты великолепна. Ты желание сердца моего. Ты превосходна.

Для чего я это делаю? Во-первых, это помогает ей расцветать, потому что женщина отображает любовь своего мужа. Во-вторых, это помогает моему сердцу быть всегда влюблён-



ным в неё. Сила и жизнь во власти языка».

Лизе сейчас 51 год. Недавно она была в Киеве и один врач ей сказал: «Я думал, что Вам ещё и сорока нет». Она ответила: «Это потому, что мой муж меня очень любит». Запомните, женщина является отражением любви своего мужа.

Джон Бивер.

Рождение нашей доченьки

Мы давно хотели детей. Но пока не нашли землю и не стали обустривать поместье, ребёночка не приглашали. Хотелось, чтобы у наших детей была своя малая родина, живое пространство Любви. И чтобы зачатие, беременность и роды были в поместье, на родной земле.

Как помечталось, так и воплотилось. Единственно, что не вышло — всю беременность прожить в поместье, так как пришла зима, а дом был ещё не готов.

Ещё в начале беременности я написала образ родов, как я хочу, чтобы они прошли. И на протяжении всего срока читала и представляла себе этот образ. Ещё внутренне создавала настрой, что роды пройдут естественно и легко, как и задумано Богом. Мы сразу настроились, что будем рожать вдвоём в поместье, но не исключали возможность поехать в роддом, если будет необходимость.

В день перед родами приходит мысленно вопрос: «А если сегодня будут роды, ты готова?». Я ответила

— «да».

И вот, ночью я просыпаюсь от странных ощущений. Наверное, схватки (не знала, какие они, первый раз рожаю). Разбудила мужа, обрадо-



вала, что начинается. Игорь растопил печку, поставил греться воду.

Так как схватки были ещё слабыми, мы решили ещё поспать, набраться сил. Через пару часов, под утро, схватки стали сильнее, и мы уже не сомневались, что процесс родов начался.

Муж позвонил нашей духовной акушерке, предупредил, чтобы была на связи и готова прийти в случае

необходимости (она живёт в соседнем селении, недалеко от нас).

Был очень солнечный весенний день. Природа тоже радовалась и приветствовала новую жизнь ласковыми лучами солнышка. Тишина и спокойствие поместья очень помогли сосредоточиться на родах, на своих ощущениях.

На схватках помогало: выдох через зубы, массаж копчика, провисание на муже.

Один раз решила прилечь на бок, отдохнуть (ноги очень устали). Началась схватка, стало дурно, пришлось встать. Как по мне, то самая неудобная поза во время родов — это лёжа!

Потом пошли потуги. Захотелось пропевать звуки «а-а-а-а-а» и «о-о-о-о». Очень помогало. Когда ощущала излишнее напряжение, пропускала потугу (думаю, в роддоме мне бы не позволили это сделать). Ребёночек шёл в пузыре, и когда головка показалась, пузырь лопнул. Ещё несколько потуг — и малыш в руках у папы.

Тишину нарушил крик нового человечка! Игорь держит на руках нашего ребёночка и радостно сообщает: «Это девочка! Девочка!» Ура!

Положили доченьку на живот, приложили к груди, она немного пососала. Потом я родила плаценту. Папа нас обмыл, и мы легли отдыхать.

Когда пуповина перестала пульсировать и стала белой, Игорь её перерезал и перетянул ниткой.

Ну, вот и свершилось! Роды прошли успешно. Ощущение – как экзамен сдала. Никаких разрывов, сильной и ужасной боли не было, только сильная физическая усталость. А самое главное – радость и счастье в душе от того, что вот оно, на руках, наше совместное творение. Такой маленький, живой человечек!

Роды прошли так, как я это описала в образе. Не считая некоторых мелочей, всё точь-в-точь воплотилось. Мечты сбываются! Я опять в этом убедилась.

P.S. Назвали мы нашу доченьку – Цветана. Ей уже 9 месяцев. Каждый день радует нас своими улыбками.

Автор: Марина Науменко, 24 декабря 2014 г., https://vk.com/wall-82234437_36

Мои чувства после принятия родов

Первый мой опыт общения с маленькими детьми был, когда у меня родился брат. Мне тогда было 9 лет. Летом я был у бабушки в селе, а когда вернулся, то мне сказали, что у меня теперь есть братик. Папа повёл меня к роддому. Из окна второго этажа мама нам показала какое-то свёрнутое одеяло, и мне сказали, что это он.

Через пару дней маму привезли домой, и я, наконец, его увидел. Это был очень маленький человечек. Я смотрел на него и не верил, что он сможет вырасти во взрослого мужчину, или просто стать таким как я, девятилетним мальчиком. Таким он был крохотным.

Прошёл 21 год, и вот уже моя любимая жена рождает ребёнка. Моего ребёнка!

...На очередной потуге появляется головка, она такая сморщенная, тёмного цвета. И вот, она отплёвывает жидкость, открываются глазки. Она смотрит на меня, и появляется улыбка. Она мне улыбается! Может, конечно, я себя обманываю, и это она просто так скривилась, но я чувствовал, что это была именно улыбка. Улыбка мне, улыбка этому миру. И я

никогда в жизни не забуду эту улыбку и те ощущения, которые я тогда испытал.

Ещё одна потуга – и на руках у меня уже ребёнок. Он мокрый и скользкий, немного в крови и неестественного фиолетового цвета, но я уже люблю и принимаю его, какой он есть. Я любил его и раньше, ещё до зачатия, когда мы только мечтали о ребёночке. И когда жена, а теперь ещё и мама моего ребёнка вынашивала его



в животике, и он толкался нам, а мы его чувствовали и радовались новой жизни...

И вот он здесь, в этом мире. Это оказалась девочка, хотя, изначально, мы планировали и «заказывали» мальчика. Но я всё равно очень обрадовался, мне кажется, даже больше, чем если бы это был мальчик.

Может, из-за того, что с девочками у меня всегда складывались лучше отношения. Может, я просто ещё не готов взять ответственность за воспитание сына. Мне кажется, в наше время нужно, чтобы у отца были сильно развиты мужские качества. Потому что грань между мужчиной и женщиной сейчас сильно размыта. Женщины делают мужские дела, мужчины – женские. А в городе мужику, вообще, мало где можно себя проявить.

И вот лежит этот маленький, беспомощный комочек на животе у мамы, и ты ощущаешь всю полноту ответственности перед этим новым человеком, за его жизнь. Потому что на этом этапе она полностью зависит от родителей. И, если потребуется, ты не задумываясь, отдашь за него свою жизнь.

После рождения дочери жизнь не просто поменялась. Можно сказать, что до этого я вообще по другому ощущал жизнь. Наполненность чувств и эмоций в разы больше. За день ребёнок даёт тебе столько эмоций, сколь-

ко ты раньше получал месяцами.

Каждый день у нас были какие-то открытия. Я узнал, что у детей очень красноречивая мимика. С первого дня после рождения доченька смотрела нам в глаза. И этот взгляд всегда был осознанный. Когда она смотрит, меня просто переполняют нежнейшие чувства. В её взгляде я вижу такую ангельскую чистоту, что невозможно передать словами. Всё, что делает ребёнок, он делает искренне и отдаётся полностью этому процессу. В нём совершенно нет притворства, лицемерия и лжи. Он никогда не обманет и не предаст. Его не интересуют деньги, слава, почёт и уважение. Ему нужна только любовь родителей.

Но вернёмся к рождению. Это удивительный, и я бы даже сказал, волшебный процесс, который невозможно описать словами, а можно только почувствовать.

Если бы я просто привёз жену в роддом, а через какое-то время мне показали (в окно) ребёночка и сказали бы, что это моя дочь (или сын), я бы не сразу её принял и у меня бы не возникло с ней такой близости. Мне кажется, в этом и кроется секрет, почему у отцов бывают не простые отношения с детьми.

Уже прошло 9 месяцев с момента рождения нашей Цветаночки. Благодаря тому, что мы практически всё время живём в родовом поместье, я имею возможность постоянно наблюдать за нашей малышкой. Каждое её открытие или приобретение нового навыка я воспринимаю как личное достижение. Мы очень радуемся, когда у неё что-то получается, и сопереживаем её неудачам.

Желаю вам крепких семей и счастливых детей!

Автор: Игорь Петько, 25 декабря 2014 г., https://vk.com/wall-82234437_38

Ответ на вопросы по родам

После выхода статьи одна подружка задала много уточняющих вопросов по родам и по подготовке.

«Мариночка, расскажи, сколько длились роды, когда воды отошли, как вы готовились к родам (гимнастика, питание, чистки какие-то). О дыхании подробнее расскажи и, вообще, какие книги лучше почитать... Что должно быть готовым к родам? А ещё напиши, пеленали ли вы ребёнка после родов».

Расскажу всё по порядку.

Ещё перед зачатием я начала готовить своё тело к вынашиванию ребёночка. Всю зиму каждую неделю мы ходили в баню с прорубью. Я чистила печень оливковым маслом, устраивала себе лечебное голодание на 2-3 дня. Плюс ко всему этому – 10 лет вегетарианства и здорового образа жизни (без алкоголя, табака, лекарств и всяких вредностей).

Во время беременности старалась побольше двигаться, ходить. Зарядку делала, но не каждый день. На последних месяцах делала гимнастику с фитболом (в интернете есть упражнения). Ну, и, конечно же, хорошие и светлые эмоции, положительный настрой.

Как раз во время моей беременности начались в Украине беспорядки на Майдане. Я старалась новости не смотреть, думать о хорошем, хотя всё равно немного переживала.

Теперь о самих родах. Весь процесс родов длился примерно 7 часов. Говорю, примерно, потому что, когда ночью начались схватки, я на время не смотрела. Кстати, тренировочных схваток у меня не было.

Воды у меня отошли, когда начала прорезываться головка. Малышка шла по родовому каналу в пузыре – это называется «мягкие роды». Мне

повезло.

По дыханию. На схватках мне очень помогало дыхание: вдох через нос, выдох сквозь зубы. Получается такой сыкающий звук. Подробнее есть у Изабеллы Воскресенской.

Книги, которые мне понравились по родам и уходу за ребёнком:

– Дик-Рид, «Роды без страха»;

– Мишель Оден, «Возрождённые роды»;

– Киржаева А., «Откровения матери о родах»;

– Светлана Бондарь, «Роды в пространстве любви»;

– Ольга Будина, «Говорящая беременность»;

– Никитины, «Мы, наши дети, внуки»;

– Ж. Цареградская, «Новорождённый. Уход и воспитание» (рекомендую!);

– «Искусство грудного вскармливания» Международная организация Ла Лече Лига (тоже рекомендую!).

Что нужно подготовить к родам дома: себя – хороший настрой, уверенность, образ родов; гармоничные отношения с мужем; перекись; настойка календулы; спирт (для обработки ножниц) и нитки, чтобы обрезать пуповину; острые ножницы; шёлковая или капроновая

нить; миска для плаценты; полотенца; медицинская клеёнка; пелёнки; пелёнки одноразовые; прокладки 30-40 шт. (лучше штук 15 урологический); подгузники (многоцветные или одноразовые) – хотя мы первые 3 месяца подгузники практически не одевали, было лето; ушные палочки; зелёнка; чай кровоостанавливающий: крапива, тысячелистник, шиповник (по 1 ст. л. каждого в термос заварить) – пить во время родов; маникюрные ножницы (наша красавица родилась с длинными ногтями); сумка в роддом (мы не готовили) – есть список в интернете.

Про пеленание. Хороший способ успокоить ребёночка – это физиологическое пеленание. Оно даёт ребёнку ощущение уюта, как в утробе. Мы пеленали, когда доченька была беспокойная, чтобы лучше засыпала, но не всегда. Подробнее о физиологическом пеленании у Цареградской в вышеупомянутой книге.

Самое главное в подготовке к встрече с ребёночком – это желание родителей подарить счастливую жизнь новому человеку.

Автор: Марина Науменко,
1 января 2015 г.,

https://vk.com/wall-82234437_58

ВОСПИТАНИЕ И ВЗРОСЛЕНИЕ

Когда мы начали с Сергеем Чернявским создавать свои разумные игры, мы открыли четыре закона этих игр, именно разумных.

Это не так просто – научиться пользоваться этими законами. Потому что, как оказалось, навязанное нам западом индустриальное образование не развивает способности разума, а на корню губит те, что даны от рождения.

Я об этом много писала и говорила, и ещё буду писать – это огромная беда для нас, лично каждого, а в масштабах страны – просто бедствие!

Так вот, мы нашли, как вернуть людям утерянные навыки. И не просто вернуть разум, а научить родителей тренировать разум своих детей.

Это же так естественно, когда родители, владеющие музыкальными инструментами, учат музыке своих детей. Родители встают на лыжи и учат этому своих детей! Родители, умеющие рисовать, учат своих детей рисовать. Сама природа устроила так,

что родители учат своих детей.

А детям легче всего учиться именно у родителей! А чему будут учить детей родители, которых лишили воз-



можности использовать способности своего разума?

Все существующие системы обучения не принимают в расчёт родителей! Мы проводили специальное исследование. Самые передовые программы обучения не учитывают семью! Они вырывают ребёнка из семьи и чему-то там обучают, а родители в этом процессе лишние! Их вызывают только

для нажима на ребёнка, если он не справляется с программой.

От меня лично требовали в образовательных учреждениях силового воздействия на моих сыновей, когда «образовательный процесс» выходил из-под учительского контроля.

А как вы считаете, учителя, вышедшие из той же системы образования, что и мы все, умеют владеть всеми способностями разума, данными человеку природой?

Мне подгрузилась история, произошедшая недавно, вроде бы, не имеющая прямого отношения к образованию, и всё же я расскажу.

Мне нужна была лестница на второй этаж в доме. Я читала и рыла в интернете всё, что только возможно о лестницах. Придумала, какая мне нужна, и пригласила мастеров.

Пришли два солидных мужика, один представился прорабом, другой архитектором... и с места в «карьер» – начали делать какие-то измерения с помощью лазерной линейки. Я

наблюдала... Затем они мне сказали, какая будет лестница и сколько будет стоить. На что я спросила: «Господа! Не хотели бы вы поинтересоваться для начала, какая именно лестница мне нужна?». Господа исчезли...

Я нашла ещё одного «мастера»... история повторилась, только лазерной линейки не было.

Дядя, пришедший в мой дом, снова «забыл» поинтересоваться, какую я хочу видеть лестницу в своём доме. На вопрос «не хочет ли он этим поинтересоваться?» дядя ответил, что, наверное, он не готов делать нам лестницу. До обсуждения самой лестницы дело не дошло. История повторилась ещё раз с потрясающей точностью.

На третий раз я поняла, что задача — найти мастера, которому будет важно, чего хочет заказчик, в Петрозаводске — нерешаемая. Но мне не нужен был мастер, мне нужна была

лестница.

Мы с сыном её спланировали не хуже архитектора (у нас есть навыки рисования, кстати, и весь дом — это мой личный проект). А муж собрал эту лестницу за пару недель. Теперь знакомые ходят к нам на экскурсии, а муж даёт консультации, и по ходу обрёл ещё одну профессию. Сейчас с удовольствием и вдохновением делает лестницу под крышу — красивая.

Весь мир опирается на одни и те же законы! А учителя в школах интересовались у вас, какими вы хотите видеть собственных детей? Вы предлагали им задать вам этот вопрос? — это же ваши дети!

А детей спрашивали, чего они хотят? А с какого возраста пора спросить? А кто будет учить детей так, как это необходимо конкретно для вашей, неповторимой во всех отношениях семьи?

Мы сегодня единственные, кто обучает родителей обучать своих детей, опираясь на принципы разумной игры и законы устройства мира. Больше эта идея почему-то никому в голову не пришла!

Придёт со временем, но одной идеи мало! В игру ещё надо научиться играть!

На освоение шахмат или игры в пинг-понг нужно время! На освоение навыков разумных игр тоже нужно время.

Но не боги горшки обжигают!

Изабелла Воскресенская — акушерка с 20-тилетним опытом естественного рождения детей.

28 марта 2014 г., из рассылки «Вести родовых поместий» <http://subscribe.ru/archive/culture.people.vrp/201503/28120458.html?clearview>

Детская страничка (ч. 10)

Говорят дети

Соня (6 лет) прыгает в лужу. Я возмущена. Слышу реакцию:

— У меня кроссовки луженепроницаемые!

Спрашиваю у внуков (3 и 4 года) какого рода предметы. Например:

— Дом?

Они дружно отвечают:

— Это он.

— Чашка?

— Это она.

И так далее. Почти все ответы правильные.

— Солнышко?

Младший:

— Это я.

Славочка, забегая в комнату, зацепился за порог и упал, с жутким грохотом. Хнычет...

— Славочка, ты, что упал?

— Да-а-а!

— Как?!

— Не по-о-ка-а-жу-у-у!!!

В овощном магазине Анечка (2 года 11 месяцев) говорит, показывая на ананас:

— Мама, купи шишку.

— Что-то, Славочка, ты заболел...

— Ничего, до свадьбы заживу!!!

Летний июльский вечер. Ребёнок

выдал:

— Mam, я по школе соскучился.

Я удивлена, никак не ожидала услышать это от своего теперь уже третьеклассника.

— Да ты что? В школу хочешь?

— Ага... с друзьями в футбол поиграть!

Маше 2 года.

— Маша, ложись, будь послушной!

— Я буду стоя послушная!

Детские стишки

Читалочка

Как хорошо уметь читать!

Не надо к маме приставать,

Не надо к бабушке идти:

- Прочти, пожалуйста! Прочти! -

Не надо умолять сестрицу:

- Ну, почитай еще страничку!

Не надо звать.

Не надо ждать.

А можно взять

И почитать!

Валентин Берестов.

Праздник урожая

Осень скверы украшает

Разноцветною листвою.

Осень кормит урожаем

Птиц, зверей и нас с тобой.

И в садах, и в огороде,

И в лесу, и у воды.

Приготовила природа

Всевозможные плоды.

На полях идёт уборка -

Собирают люди хлеб.

Тащит мышка зёрна в норку,

Чтобы был зимой обед.

Сушат белочки коренья,

запасают пчёлы мёд.

Варит бабушка варенье,

В погреб яблоки кладёт.

Уродился урожай -

Собирай дары природы!

В холод, в стужу, в непогоду

Пригодится урожай!

Татьяна Бокова.

Загадки для детей

Это тема для загадок посложнее с ответами, для детей 10 — 12 лет

Тучек нет на горизонте,

Но раскрылся в небе зонттик.

Через несколько минут

Опустился...

(парашют)

Ног нет, а хожу,

Рта нет, а скажу,

Когда спать, когда вставать,

Когда работу начинать.

(Часы)

Всегда он в работе,

Когда говорим,

А отдыхает,

Когда мы молчим.

(Язык)

Как Никита с мамой сажали деревья

Однажды Никита гулял в лесу с мамой — светило яркое весеннее солнышко, зеленела травка, а в лицо дул тёплый ветер. Вокруг возвышались большие деревья, которые казались Никите огромными великанами.

Листья этих деревьев шелестели, и Никите казалось, что они переговариваются между собой. Он даже слышал, что они говорят. И такими добрыми были их слова, что он подошёл к одной берёзке и обнял её:

- Здравствуй! — сказал он ей.

А берёза ему отвечала:

- Здравствуй.

- Как живёшь? — спросил он маленький дубок, чуть повыше его ростом.

- Хорошо, — качнул ветками дубок.

Затем мальчик подошёл к липе:

- Тебе здесь хорошо?

- Очень — отвечала она. — Только ты приходи почаще.

- Хорошо. — Сказал ей Никита.

- Мама, а мама! — Вдруг спросил мальчик. — А как ты думаешь, откуда взялись здесь эти деревья?

- Выросли, мой мальчик. — рассмеялась мама.

- Они растут — также, как и я?

- Да.

- А откуда же они взялись в самом начале?

- Из семечек. Например, дубы вырастают из жёлудей, ели — из семян, что в шишках, кедры — из кедровых орешков...

- А откуда же здесь взялись все эти семена?

- Дорогой, их здесь посадили наши бабушки и дедушки.

- Как?

- Очень просто. Когда ещё мой

папа был маленьким — на этом месте было большое поле. Но мои бабушка и дедушка хотели, чтобы здесь рос лес, чтобы в нём гуляли их внуки. И тогда они насобирали семян и посадили их. Посадили, понимаешь, для тебя тоже...

- Для меня?

- Да, они хотели, чтобы ты рос в цветущем саде, чтобы дышал чистым воздухом, чтобы вокруг тебя было живое, совершенное пространство — пространство Любви, их любви.



Поэтому они стали сажать. И сажали с любовью в своём сердце и с мечтой своей души. Они старались почувствовать, где семенам или росточкам будет хорошо. Согревали их своей любовью. А потом мой папа и моя мама тоже стали сажать. А потом и я тоже. Вот смотри, этот дубок — мама погладила листики — я посадила, когда мне было 10 лет, а сейчас смотри, какой красавец вырос.

- Мама, мама! — воскликнул Никита. — Я тоже хочу сажать, чтобы мои внуки гуляли по лесу, который

создан для них.

- Дорогой, я очень рада. Давай будем сажать вместе. Ты погуляй здесь, посмотри — может, ещё здесь какое-то дерево захочешь посадить. А можно пойти на поле — там за лесом. — Мама махнула рукой. — Мы можем начать с тобой сажать там.

- Да, мама. Я очень хочу! — воскликнул Никита. — А можно мне сейчас уже посадить?

Мама удивилась:

- Что же ты сейчас посадишь?

- Яблоко! У меня в кармане лежит яблоко! А здесь яблони как раз не хватает. Я о ней уже помечтал. Представляешь, я бы здесь мог сидеть, а надо мной висели бы яблоки. Я бы их срывал и сразу кушал и тебя бы угощал, и друзей своих тоже.

Мама засмеялась:

- Ну, всё яблоко, конечно, сажать не надо. Ты его съешь, а внутри найдёшь семечки — вот из них-то вырастет прекрасная яблоня, да не одна. Дашь мне одно семечко — попросила мама. — У меня одно место на примете есть. Я бы там тоже хотела посадить яблоньку.

- Конечно, дам. А давай лучше, съедем моё яблоко вместе! И семечки разделим пополам! И посадим!

Так они и сделали. Съев очень вкусное яблоко, что выросло у них в саду, у них остались семечки — они их разделили пополам и, взявшись за руки, пошли сажать с мечтой о цветущей Земле.

Светило солнце. А деревья шелестели листвою так, что было ясно, что они рады — рады, что мечта людей их сажавших исполнилась.

Клушина Ольга.

<https://vk.com/id202583876>

Что живёт в женском сердце

Сердце женщины — это бесконечное пространство любви, в котором есть место всем, кого она пожелает туда впустить.

Женщине с развитой сердечной чакрой любить легко. Для этого ей не приходится прилагать усилий, уговаривать себя и, тем более, заставлять.

Когда женщина говорит, что она бы и рада любить, но некого, это означает, что сердечная чакра у неё не раскрыта.

В наши дни у многих женщин сердечная чакра перекрыта, поэтому любить им тяжело. Кому-то никак не встречается подходящий объект

любви, кто-то, едва вступив в любовные отношения, разочаровывается и вместо радости любви испытывает грусть и обиду, в результате чего любовь становится настоящим страданием. В действительности мешают ощутить любовь не встречающиеся люди, а блоки на сердечной чакре у

самой женщины.

Современные девушки легко допускают к своему телу, однако панически боятся впустить кого-либо в своё сердце. Они боятся любить, потому что боятся ошибиться, обмануться, прогадать, остаться ни с чем, выглядеть полной душой, потерять время зря и ещё много чего. Поэтому тёплых, сердечных отношений не складывается. Страх закрывает собой всё и не даёт возникнуть даже влюблённости, не то что большому чувству. Часто для того, чтобы начать любить мужчину, девушки ждут, что первый шаг сделает он: предложит пожениться, разведётся с предыдущей супругой, купит квартиру и предпримет что-то ещё, подтверждающее его намерения. Тогда, говорят они, можно будет уже и любить, ничего не боясь. Многие так и живут в ожидании.

Мужчина не двигается, потому что не чувствует от женщины любви, а женщина не любит, потому что боится. Возникает замкнутый круг.

Идёт ли от женщины любовь, мужчина может понять не только сердцем, но и умом — анализируя события своей жизни. Если вы оглянетесь вокруг,

то заметите, что мужчины неизменно выбирают женщин, которые их



зажигают, вдохновляют, рядом с которыми им хочется действовать, к чему-то стремиться, чего-то достигать. И вам, конечно же, хорошо известно, каким энергичным, безудержным и предприимчивым бывает мужчина в

самом начале романтических отношений, когда любовь между людьми только-только зародилась.

Желание действовать — главный признак того, что в мужчину направлена женская любовь. Для мужчины пребывать в любви означает быть в действии.

По большому счету, любовь женщины нужна мужчине именно для того, чтобы иметь силы действовать и двигаться вперёд. Это происходит автоматически, само собой. Энергия любви вызывает в мужчине прилив сил и естественное желание действовать. Любовь для мужчины — жизненная сила, при помощи которой он творит материальность.

Мужчина, которого любят, очень деятелен: у него есть желание и силы двигаться, ему приходят возможности, у него идёт явный подъём в делах.

И наоборот, мужчина, которого невозможно сдвинуть с места, оторвать от телевизора или вытащить из дома, — это мужчина без сил, не получающий нужную «дозу» любви.

<http://pravotnosheniya.info/СНто-zhivet-v-zhenskom-serdtse-2669.html>

Я восхищаюсь

Я восхищаюсь МУЖЧИНАМИ сильными, уверенными в себе и решительными. Теми, которые сделали свой выбор и в нём не сомневаются. А если и начались сомнения, то разбираются в себе и преодолевают...

Которым не страшны сложности и испытания. Они понимают, что все эти этапы даны для развития и самосовершенствования. Которые понимают, что отношения — это не просто сладко-ванильно: в них, как и в жизни, бывают трудности и непонимания, причину которых необходимо разобрать и устранить.

Которые не бегут налево и не ищут другую, когда что-то непонятно и неприятно, а спрашивают, выясняют и разбираются.

Которые всё делают честно.

Которые отвечают за свои слова. «Сказано — сделано!» — их основной девиз. Не могут или не хотят сделать, то и не говорят об этом и не обещают. Если в порыве эмоций наобещали, то могут признать ошибку и сообщить честно. Если были не правы, то гово-

рят честно всю правду, как она есть.

Которые честны сами с собой и ответственно относятся к отношениям.



У которых есть близость с самими собой, понимание и принятие себя, и они готовы к истинной духовной и душевной близости в отношениях.

Которые не как дети в магазине игрушек: хватают всё и ломают, а понимают ценность, относятся бережно и заботливо.

Которые не думают только о сиюминутном удовлетворении желаний, а понимают: есть последствия у каждого поступка.

Которые не хотят причинять боль, так как на себе испытывали, что это неприятно...

Которые хотят любить и быть верными. Любят честно и открыто: ухаживают, заботятся и восхищаются.

Которые понимают, что счастливые отношения не происходят сами собой, и ощущают свою ответственность за их развитие.

Которые понимают, что счастье — это путь. На любом пути бывают сложности и испытания. Ведь в пути ты их преодолеваешь, так чем же счастье и отношения отличны от этого?

Которые уверены в своём выборе и решительны.

Я восхищаюсь такими мужчинами, которые продолжают искать выход из непонятной ситуации, а не начинают менять партнёра, считая, что проблема явно в женщинах и они все нехороши, а я-то уж точно безупречен!

Я восхищаюсь, когда мужчины не сдаются и продолжают развиваться! И поддерживают свою супругу и своих близких в этом развитии и совершенствовании.

Я восхищаюсь мужчинами, способными на подвиги, которые готовы ухаживать, заботиться и создавать условия для того, чтобы их женщина

хорошела и расцветала!

Мужчины, которые понимают, что женщина — это цветок, а мужчина — это садовник. Которые создают условия, а не находят причины и отмазки...

И я восхищаюсь такими мужчинами, как в данной истории:

«Бред Питт и Анджелина Джоли. Очень личная история»

Однажды моя жена заболела. Анджелина постоянно нервничала из-за трудностей на работе и проблем с нашими детьми. Она сильно похудела и весила около 40 килограмм в свои 35 лет.

Анджелина осунулась, постоянно плакала и срывалась на всех и вся. У неё всё болело, ничто её не радовало. Моя Анжи стала плохо спать — она засыпала лишь под утро и, конечно, весь день потом ходила уставшая.

Наши отношения были на грани. А её красота стала пропадать: появились мешки под глазами, Анжи ссутулилась и стала мало следить за собой. Она отказывалась от съёмок в фильмах, от любых ролей. Мои попыт-

ки что-то изменить не помогли. С женой стало очень тяжело... Я потерял надежду и даже думал, что вскоре нам придётся развестись.

Но потом я всё обдумал и нашёл выход. Я решил действовать. Ведь мне досталась самая красивая женщина на земле. Анджелина — идеал многих людей, её поклонников, — а мне



позволено засыпать рядом с ней и обнимать её плечи.

И я решил усыпать Анжи цветами, поцелуями и комплиментами. Я делал ей сюрпризы, радовал каждую минуту. Дарил подарки и жил ради неё. Говорил о ней только хорошее на людях. Восхвалял её нашим друзьям.

И не поверите — Анжи расцвела... Она стала ещё лучше, чем раньше!

Набрала вес, перестала нервничать и полюбила меня ещё сильнее, чем до этого. Я даже не знал, что она умеет ТАК любить. И я понял одно: женщина — это отражение мужчины. Если очень любить её и показывать ей это, понимать и поддерживать её — вы преодолеете все преграды и сохраните своё счастье. Даже перейдёте на новый его уровень.

Бред Питт».

Я в восторге от таких мужчин, которые выбрали свою единственную, ею и восхищаются и влюбляются в неё вновь!

P.S. для всех.

— Любовь — серьёзная работа. Над этим каждый день надо вкалывать, это огромный труд!

— А разве не полёт?

— Полёт — это влюблённость. А любовь — совсем другое. Это вот взять, человека обнять и отвечать за него. Отвечать навсегда, на всю жизнь.

Анастасия Шпуленко,

<https://interesnyimir.com/>

На заводе

Михаил Фёдорович стоял в одних плавках и принимал водные процедуры. Стоя босыми ногами на земле, он окатывал себя холодной колодезной водой прямо из ведра. При этом производил радостные звуки: «Ах, хорошо! Ах, как приятно!». Всё это он делал, глядя на восток. Там всё больше и больше возникало солнечное зарево прекрасного утра. Родовое поместье Михаила утопало в цветах и цветочных клумбах. От них шли приятные запахи. Глаз радовался сочетанию цветов: синий, жёлтый, оранжевый, белый. Небольшой пруд поблёскивал в первых лучах восходящего солнышка, птицы пели всеми голосами. Особенно выделялся в своих песнопениях соловей, залиристо воспевая любовь к родному краю. Михаил обтёрся великолепным рушником, покрытым прекрасными рисунками и снежинкой — символом — гербом их родового селения. Ему вдруг захотелось пробежаться по росистой траве, которая так хорошо и приятно ласкала босые ноги. Пробегаая по тропинкам поместья, ему становилось всё приятнее и приятнее от такого масса-

жа ног, крылья выросли у Михаила от прекрасных ощущений. Но часы с кукушкой, установленные на лето в беседке, сообщили, что пора собираться на работу.

Через некоторое время Михаил выезжал на электромобиле из своего родового поместья, и поселенческая дорога селения «Прекрасная снежинка» высокими зелёными коридорами повела к великолепной дороге, а вернее, к трассе Хмельницкий — Каменец-Подольский. Вдоль трассы шли довольно широкие и небольшие полосы по бокам, позволяющие спокойно передвигаться проезжающим всадникам и велосипедистам. По обочинам трассы аккуратно высажена лесополоса, дальше — поля, покрытые пшеницей, гречихой и овсом. Всё это выращивалось плоскорезным способом при помощи специальных технических приспособлений. Прямо перед городом — очень красивая электрозаправка, воздушно-насосная станция для автомобилей на сжатом воздухе, стоянка, дорожный отель и довольно большое придорожное кафе.

Время шло и Михаил, спокой-

но обгоняя медленнодвигающийся транспорт, а также брички-такси, выехал на проспект Божественной любви. Проспект завораживал своей красотой. Зелёные насаждения, расположенные между двумя полосами, состояли из сосны, липы, пихты, ели, берёзок и, конечно же, сибирского кедра, дуба, могучих родовых деревьев, которые пользовались особой популярностью у каменчан и их гостей. Дети с огромным удовольствием бегали по центру проспекта. Среди зелени обе полосы проспекта были очень плотно заграждены двойной полосой из самшита и декоративных кустарников разных видов более метра высотой. Некоторые виды растений цвели великолепными огромными цветами белого, розового, красного, жёлтого цветов. Детки прямо на проспекте собирали ягоды, землянику, лесную клубнику, смородину и малину. Тут же, найдя ягоду, получали огромный восторг.

С противоположной стороны проспекта на Михаила смотрели дома, разукрашенные в разные цвета радуги, дома улыбались. Художники на

них разрисовывали разные цветы с весёлыми лицами. Каждое личико растения не было похоже на другое.

Вдруг неожиданно на небе появилось грозовое облако, грянул гром и блеснула молния, и потихоньку пошёл дождь. Миша включил противодождевые дворники. Окружающие пешеходы пооткрывали красочные дождевые зонты. На перекрёстке проспекта Любви Божественной и улицы Дружбы народов на пешеходный переход вышла группа детей, державших в руках флажки США, Украины, Франции, Великобритании, Польши.

Электромобиль Михаила остановился. Ехавшие транспортные средства тоже остановились. Детки весело шагали, прикрывшись зонтами. Их не смущал дождик и потоки воды, расхлывшиеся по асфальту в специальные водоотводы по краю дороги. Они радостно помахали водителям. Это дети, отдыхающие в международном лагере, знаменитом на весь мир. Располагался он в невысоких горах Товтры. А славился он необычным сервисным обслуживанием и прекрасной натуральной пищей из местных родовых селений. Последние детки перешли пешеходный переход. Две молодые воспитательницы помахали Михаилу и другим водителям с благодарностью красными флажками и подарили очаровательную улыбку красивых каменчанок.

Дорога свободная, дождик не прекращался, электромобили двинулись дальше в путь. Михаил включил приёмник, по салону стали разноситься звуки природы с разными музыкальными композициями. Мысли Миши неслись с огромной скоростью. Вспоминалось, как он получил гектар земли вместе с другими товарищами селения Прекрасная снежинка, как их на вече принимала община родового селения, как жители всего селения помогли в строительстве дома, мастерской, гаража, посадки сада, живой изгороди. Как прежде подолгу продумывал проект родового поместья, как проводились великолепные

праздники в селении. Вообще, картины прошлого менялись одна за другой, поднимая положительные эмоции внутри, отчего росли невидимые крылья счастья и душа парила, словно в облаках.

Так незаметно электромобиль подъехал к территории завода «Алая заря». Через транспортную проходную автоматически открылся шлагбаум, и Миша заехал на свой любимый завод.

Уже больше 10 лет работал наш герой на этом предприятии. Завод «Алая заря» выпускал новейшие разработки солнечных батарей и электродгенераторы нового поколения, а также специальные установки для биогаза. Михаил припарковал электромобиль на специальную стоянку внутри двора, забрал документы в специальной папке с заднего сиденья, посмотрел в зеркало, поправил галстук и свой представительный костюм. Прикрывшись зонтиком, отправился в директорскую на совещание. В кабинете директора сидела делегация инженеров-конструкторов из Германии, а также специалисты из разных уголков Украины. Миша открыл дверь. Директор приподнялся.

— А вот и наш дорогой инженер-конструктор, сильнейший разработчик в направлении альтернативных технологий Михаил Фёдорович Хворостовский. Прошу любить и жаловать, — произнёс директор завода Пётр Михайлович.

Далее, после небольшой паузы он продолжил:

— Сейчас он покажет чертежи на последнюю разработку сверхчувствительных солнечных батарей с 50-ти летней гарантией. Михаил Фёдорович, проходите, занимайте своё место.

Не успел Миша сесть, как директор попросил встать молодую специалистку из Германии. Клара Хельтмун приподнялась и на довольно хорошем украинском языке представилась. Директор произнёс:

— Михаил Фёдорович, вы непосредственно с Klarой Хельтмун доработаете все ваши разработки, а также я вас прошу, Михаил, провести фразу Кларе экскурсию по нашему городу и краю. Ведь она пробудет здесь целую неделю. Если вас это, Михаил, не затрунит.

— Нет-нет. Конечно, я с удовольствием в нерабочее время покажу красоты нашего края, — ответил Михаил.

Клара улыбнулась и произнесла с приятным немецким акцентом:

— А ваше селение Прекрасная Снежинка я могу посмотреть, Михаил Фёдорович?

Миша посмотрел Кларе в глаза, и что-то стало происходить с молодым конструктором. У него вдруг сложилось мнение, что с этой женщиной он где-то встречался. Но где? Может, во снах?

Молодая немка, одетая в аккуратный костюм, вдруг изменилась в лице, покраснела и задумалась. С ней также происходило что-то невероятное. Она тоже пыталась вспомнить, где она его видела. «А, может, он когда-то приснился мне во сне», — подумала она одновременно с Михаилом. Они оба пребывали на какое-то время в некоем облаке-тумане огромной силы Божественной любви, сердца стучали в унисон, губы что-то произносили или пытались произнести.

— Я извиняюсь, — через небольшую паузу произнёс Пётр Михайлович. — Я вижу, Михаил и Клара, вы уже когда-то были знакомы. Попробуйте узнать друг друга. Но я прошу присесть на свои места и послушать доклад молодого специалиста из Харькова.

Михаил и Клара извинились и заняли свои места, раскладывая документы из рабочих папок, а внутри этих двух людей продолжало что-то расцветать, держа их в благостном состоянии, которое до сих пор никто за все поколения жизни на Земле описать не смог.

Игорь, родовое поселение Вольный Сокол.

Обращение редакции к читателям (дальнейший выпуск газет)

Здравия светлым мыслям вашим, уважаемые читатели.

В связи с ценовой ситуацией в Украине редакция газет, скорее всего, в новом 2016 г. будет выпускать ежемесячно одну печатную газету «Быть

добру» размером 24 стр.

В этой газете можно сделать, чтобы треть номера содержала материал «Быть добру» (улучшение экологии, здоровый образ жизни, философия жизни, новости движения по созда-

нию родовых поместий), вторую треть — материал «Родной газеты» (поиск второй половины, создание крепкой и счастливой семьи, рождение и воспитание детей), а оставшаяся часть — материал «Родовое поместье» (опыт

по обустройству родового поместья и создания родового поселения).

Стоимость газеты может подняться до 22-24 грн. в месяц за один выпуск (из-за малого количества подписчиков и общего поднятия цен и роста курса доллара). Годовая подписка на газету

(за 12 номеров) будет около 264-288 грн.

Редакция хотела бы узнать мнение читателей:

- Есть ли смысл издавать газету «Быть добру» по такой цене? Будет ли

у вас желание и возможность её выписывать?

- Или приостановить печатный выпуск газеты и оставить только электронный выпуск газеты (в интернете)?

Своё мнение, а также свои идеи,

Подписка на «Родовое поместье» («Родная газета») и «Быть добру»

Подписавшись на газеты и рассылку, вы поддерживаете их развитие, в том числе распространение хорошей и полезной информации

Подписка на рассылку «Быть добру»

Рассылка группы «Быть добру» - информация о хороших событиях, интересных мероприятиях и полезных объявлениях

<http://groups.google.com/group/bytdobru>
Информацию присылайте на эл. адрес anazemle@bytdobru.info (указав в теме пись-

ма «Быть добру»).

Подписаться <http://groups.google.com/group/bytdobru/boxsubscribe>

Электронная подписка на газеты (подписка на электронный вид печатного издания)

Теперь, находясь в любой стране (в любом месте) и имея доступ в интернет, вы можете подписаться на полный электронный вид газеты «Быть добру» и «Родовое поместье» («Родная газета»).

Оформить электронную подписку на газету «Родовое поместье» («Родная газета»)
<http://gazzeta.com/rodpomestye> и <http://pressa.ru/magazines/rodovoe-pomestye>

Оформить электронную подписку на газету «Быть добру»
<http://gazzeta.com/bytdobru> и <http://pressa.ru/magazines/byit-dobru>

Подписной индекс на газеты (подписка на печатный вид газеты через почту)

Подписка осуществляется во всех отделениях почтовой связи Украины, России и Беларуси.

У кого нет почтового адреса для получения газет, может выписать их в ближайшем почтовом отделении на себя до востребования и там забирать свои выписанные газеты.

Он-лайн подписка (подписка через интернет на печатный вид газеты с почтовой доставкой)

Газеты можно выписывать, не выходя из дома, через эл. страницу в сети интернет - услуга «Интернет-магазин» (подписка на прессу с почтовой доставкой):
- в Украине: <http://www.presa.ua/online> (через ГП «Пресса»),

<http://poshta.kiev.ua/isubscr.php> (через Укрпочту);
- в России: <http://www.presscafe.ru/subs/>;
- в Беларуси: <http://rev1.belpost.by:8080/BelPost>

Также, можно подписаться с любой страны через эл. страницу ГП «Пресса»
Подписчики стран СНГ и дальнего зарубежья (любой страны) могут осуществить подписку на газеты через эл. страницу <http://www.presa.ua/online>



Международная газета «Родовое поместье»

Газета о том, как посадить на одном гектаре родовой земли сад, лес, вести огород, вырыть пруд, построить дом, содержать животных, пчёл, жить с соседями в дружбе; обустройстве родовых поместий и создания на их основе родовых поселений, чтобы Земля расцвела прекрасным райским садом.

Пространство Родины, ты, детям подари
Выходит на русском языке первого числа каждого месяца.

Эл. страница газеты:
<http://gazeta.rodpomestye.info>
эл. почта: gazeta@rodpomestye.info (указав в теме письма «в газету»)

Подписной индекс газеты «Родовое поместье»

- в Украине - 99293 (смотрите на стр. 56 «Каталога видань України на II полугодие

2015 г.). Стоимость подписки: на 1 мес. – 6,30 грн., на 3 мес. – 18,30 грн., на 6 мес. – 34,95 грн.

- в России - 22037 (смотрите на стр. 373 каталога «Газеты. Журналы» на I полугодие 2015 г.). Стоимость подписки: на 1 мес. – 67,65 руб.; на 6 мес. – 405,90 руб. (каталожная цена).

- в Беларуси - 99293 (смотрите в каталоге «Издания стран СНГ» на II полугодие 2015 г.). Стоимость подписки: на 1 мес. – 18990 бел.руб., на 3 мес. – 56970 бел.руб., на 6 мес. – 113940 бел.руб.



Международная газета «Быть добру»

Газета для тех, кто совершенствует среду обитания: нашу Землю и весь мир вокруг прекрасней и счастливей, и кто обустроивает родовые поместья.

Газета об улучшении экологии, здоровом образе жизни, образе жизни в гармонии с природой (идеи о родовом поместье), и как сделать, чтобы всем было хорошо.

А на Земле быть добру!
Выходит на русском языке первого числа каждого месяца.

Эл. страница газеты:
<http://gazeta.bytdobru.info>
эл. почта: gazeta@bytdobru.info (указав в теме письма «в газету»)

Подписной индекс газеты «Быть добру»

- в Украине – 96421 (смотрите на стр. 13 «Каталога видань України на II полу-

годие 2015 г.). Стоимость подписки: на 1 мес. – 6,30 грн., на 3 мес. – 18,30 грн., на 6 мес. – 34,95 грн.

- в России - 21523 (смотрите на стр. 373 каталога «Газеты. Журналы» на I полугодие 2015 г.). Стоимость подписки: на 1 мес. – 67,65 руб.; на 6 мес. – 405,90 руб. (каталожная цена).

- в Беларуси - 96421 (смотрите в каталоге «Издания стран СНГ» на II полугодие 2015 г.). Стоимость подписки: на 1 мес. – 18990 бел.руб., на 3 мес. – 56970 бел.руб., на 6 мес. – 113940 бел.руб.



Международная газета «Родная газета»

Газета о поиске своей второй половины, сохранения в семьях навечно любви, сотворения пространства Любви в

родовом поместье, возвращения культуры прародителей своих, рождения и воспитания счастливых детей.

Лишь в любви и вдохновенье жизнь счастливая возможна

Выходит на русском языке первого числа каждого месяца (в печатном виде временно издаётся в газете «Родовое поместье» с 2013 г.).

Эл. страница газеты:

<http://gazeta.rodnaya.info>
эл. почта: gazeta@rodnaya.info (указав в теме письма «в газету»)

Подписка на «Родную газету» осуществляется через подписной индекс газеты «Родовое поместье» (с 2013 г.).

предложения, идеи, по развитию газет, присылайте на следующий адрес:

почтовый адрес: Вячеслав Богданов, а/я № 492-В, Киев-1, 01001, Украина.

эл. почта: gazeta@rodpomestye.info (указав в теме письма «в газету»).

Или сообщить по тел. (050)342-30-32 (из стран СНГ: 8-10-38-050-342-30-32).

В случае появления дополнительных денег на печать газет «Быть добру» и «Родовое поместье» (в котором издаётся «Родная газета»), то они смогут ежемесячно продолжать выходить, как и ранее.

Для этого нужна заранее вся сумма денег (авансом) на печать газет в типографии на весь год, чтобы можно было с уверенностью внести газеты в подписные каталоги отделений почты (зная, что они будут напечатаны в типографии).

Сколько денег получится предварительно набрать для печати газеты столько газет и будет выходить в 2016 г. (и соответственно столько же номеров).

Подача документов на включение газет на подписку в каталоги 2016 г. будет ориентировочно до конца июня 2015 г.

Ориентировочно по сегодняшним ценам на май 2015 г. каждый месяц на выпуск одной газеты (со всеми расходами и платежами) необходимо около 3000-4000 грн. Сколько редакция смо-

жет получать денег за подписку в 2016 г. пока не известно. Сейчас по подписке от издания одной газеты за один месяц получается собрать около 1500 грн.

Чтобы была возможность во втором полугодии 2015 г. дальше выпускать печатные газеты, то редакции приходится выпускать сдвоенные номера: газеты будут выходить один раз в два месяца (к сожалению, сдвоенный номер за два месяца будет тем же объёмом в 24 стр.).

Номера газет «Быть добру» и «Родовое поместье» (в котором изда-



ётся «Родная газета») выйдут, скорее всего, уже в августе (сдвоенный с июлем), октябре, декабре.

В случае появления дополнительных денег на печать газет, то они будут ежемесячно продолжать выходить, как и ранее.

У кого есть желание и возможность финансово поддержать издание газет в 2015 и 2016 г., то можно перечислить деньги через любое отделение банка в Украине на карточку ПриватБанка №

4149 6258 0190 5934 на имя Вячеслава Богданова.

Или международный денежный перевод в Украину через банк своей страны, в котором есть услуга «Анелик», «Лидер», «Contact» либо другая система перевода денег (в том числе и через Сбербанк России). Перевод денег через банк, в котором есть эти услуги (перевод осуществляется в долларах США, рублях РФ, евро; стоимость услуги составляет 1%-3% от суммы денежного перевода). В своём банке говорите, что деньги переводятся в Украину на имя: Богданов Вячеслав Федорович.

(После того как деньги переведены одной из услуг международных денежных переводов, сообщите получателю адрес пункта выплаты перевода, сумму и уникальный номер денежного перевода).

Просьба, заранее сообщить по тел. (050)342-30-32 (из стран СНГ: 8-10-38-050-342-30-32) или на эл. почту: gazeta@rodpomestye.info (указав в теме письма «Благотворительный взнос на развитие деятельности»), кто отправил деньги, какую сумму и каким способом.

Просим прощения за возникшую ситуацию с выпуском печатных газет и надеемся на понимание.

С уважением, редакция газет «Быть добру», «Родная газета» и «Родовое поместье».

08.05.15 г.

Приглашаем к сотворчеству

Уважаемые читатели! Вы можете разместить на страницах газеты «Родовое поместье» и на эл. странице международного информационного портала «Быть добру» и его форуме <http://bytdobru.info> информацию о том, как посадить на одном гектаре

Уважаемые читатели! Вы также можете разместить на страницах «Родной газеты» (в печатном виде временно издаётся в газете «Родовое поместье» с 2013 г.) и на эл. странице международного информационного портала «Быть добру» и его форуме <http://bytdobru.info> материалы, относящиеся к энергии Любви (понимание энергии Любви, её проявление в жизни, почему

Публикация материала

Газета выходит на русском языке первого числа каждого месяца.

При публикации материала авторский стиль сохраняется. Редакция оставляет за собой право на сокращение и незначительную корректировку публикуемого материала. Решение о публикации принимается всем коллективом редакционного совета. За содержание материала несёт ответственность автор.

Под родовым поместьем подразумевается один гектар земли, безвозмездно выделенный каждой желающей семье в пожизненное пользование с правом передачи по наследству для его обустройства. Произведённая в родовом поме-

родовой земли сад, лес, вести огород, вырыть пруд, построить дом, содержать животных, пчёл, жить с соседями в дружбе, свой опыт обустройства родового поместья, полезные советы, свои впечатления о жизни на своей земле родовой, опыт формирования коллектива единомышлен-

приходит и уходит Любовь; вопросам поиска своей второй половинки; сохранения в семьях навечно любви; сотворения пространства Любви в родовом поместье; зачатия, вынашивания, рождения, воспитания и образования детей в пространстве Любви; об обрядах, праздниках, способных возродить культуру прадедов своих. Информация о газете размещается на эл.

стве продукция, как и сама земля, не облагается никакими налогами. (Для этого необходимо внести соответствующую поправку в Конституцию.) Идея о родовом поместье содержится в книгах Владимира Мегре серии «Звенящие кедры России».

Під родовим помістям мається на увазі один гектар землі, безоплатно виділений кожній бажаючій сім'ї в довічне користування з правом передачі у спадщину для його облаштування. Вироблена в родовому помісті продукція, як і сама земля, не обкладається ніякими податками. (Для цього необхідно внести відповідну поправку до Конституції.) Ідея про родові помістя міститься в книгах Володимира Мегре серії «Звенящие

кедры России».

Материалы в редакцию газеты желательно присылать в электронном виде. Иллюстрации, фотографии, рисунки, по возможности, присылайте дополнительно в графических файлах.

странице <http://gazeta.rodnaya.info>

Газета «Родная газета» является информационным материалом Всеукраинской общественной организации «Рідна партія» (легализована методом уведомления об её учреждении по № 172 от 30.06.06 г.).

Рідна партія створюється з метою створення умов для повернення в сім'ю енергії Любви. Более подробную информацию о создающейся Рідній партії можно получить на эл. странице <http://ridnapartiya.org.ua> Дизайн и верстка сделаны в компьютерном центре ВОО «Рідна партія».

кедры России».

Автор проекта поместья возле названия газеты: Карпова Мария, www.ruskarp.narod.ru

Перепечатка материала газеты и его распространение приветствуется, будем благодарны за ссылку на нашу газету. Информация о газете размещается на эл. странице <http://gazeta.rodpomestye.info>

Газета «Родовое поместье» является информационным материалом Всеукраинской общественной организации «Быть добру» (легализована методом уведомления об её учреждении по № 148 от 15.12.2005 г.). ВОО «Быть добру» создана для тех, кто совершенствует среду обитания; делает нашу Землю и весь мир вокруг прекрасней и счастливей, и кто обустроивает родовые поместья. Более подробную информацию о ВОО «Быть добру» можно получить на эл. странице <http://bytdobru.info> Дизайн и верстка сделаны в компьютерном центре ВОО «Быть добру».

Сад чудестный

В Как приятно,
Вставая утром
Приходит
В этот сад чудесный

И вдыхать
Ароматы грудью
Что исходят
От трав прелестных

Здесь щебечут
Ликующе птицы
Солнца луч
В ручейке играет

И во мне
Наполняется сердце
Светлым чувством
Доброго рая

Подниму я
Руки к небу
Встречу радостно
Солнце ясное

И выиграет вдруг
Сердце песнею
Прославляя
Жизнь прекрасную

И желанием
Сердце полнится
Делать доброе
Ближнему каждому

От того что
Творение Божье
Переполнило
Сердце радостью

Как прекрасно деревья
цветут в саду
Всё наполнено
Светом любящим

Сотворила здесь всё
Нежность маминых рук
Помогал ей
Мой папа любящий

Сад родной
Сотворён с мечтою
И с биением
Сердце двух любящих

Чтоб детей в нём
Растить с любовью
Чтобы счастливо
Жить в будущем

По примеру
Моих родителей
Сотворю и я
Сад прекрасный

Чтобы дети мои
Счастливы были
И любовь жила
В сердце каждом

Если каждый
Посадит сад свой
И с любовью
Подарит детям

Тогда люди
Познают счастье
Тогда мир
Станет добрее

Возродятся тогда
На свете
И любви черты
И добродетель

И не будет
Войн вовеки
Будут счастливы
Наши дети

Каждым утром
Вставая рано
Прихожу я
В наш сад чудесный

Насадил его
Мама и папа
Для детей своих
С любящим сердцем.

Анатолий Мурушкин, https://vk.com/topic-66768813_30752753

**Восход над равниной
космических тел**

Восход над равниной космических тел
Духовности путь красотой
освещает.

Виток эволюции сознания эр
В мистерии райского сада впускает.

Любовь... в тишине я тебя ощущаю,
Ты во мне и вокруг, задевая сердца,
Взор наш в Вечное направляешь,
Прикасаясь к душе поцелуем Отца.

Ты даруешь мне силу и веру, и стимул
Восходить, не страшась, выбирая
свой путь.

Пусть незримы другим мои белые
крылья,
Помогу я уснувшим сознание вернуть.

Полотно мироздания Творцами судьбы
Ткётся из света энергий вселенских.
Благословенные братья мои,
Каждый достоин чинов игуменских.

Отвергните ложь, тщеславие,
гордость,
Ищите покой, благодарность, любовь.
Примерность, несокрушимую
вольность

Силы и Духа являйте собой.

Себя не жалея, других вдохновляйте,
Дарите тепло, заботу, добро.
И к свету двигаться помогайте
Тем, кому стало идти тяжело.

Творите мечты, облекая планету
Вуалью свершений во имя добра.
Новой жизни лучи янтарного света
Наши преображают сердца.

Мария, г. Санкт-Петербург, http://forum.anastasia.ru/topic_49480.html



Эл. почта: gazeta@rodpomestye.info (указав в теме письма «в газету»).

Местонахождение представительства редакции газеты - офис ИЦ СРП (информационный центр создателей родовых поместий): г. Киев, ул. Старовокзальная 19.

Как доехать: метро «Вокзальная», ул. Старовокзальная, 19, правая входная дверь по фасаду ул. Жилинской (на доме 107 номер), 2 этаж.

Время работы офиса: Пн.-Вс.: 10.00-20.00. **Тел. моб.:** (095)488-77-85.
Из стран СНГ: 8-10-38(0...)

развитие деятельности. Перечисление на корпоративную карточку 26057379801700 ФЛП Богданова Т.П. к/с 26252003920138. Без НДС. (Без указания карточного счёта деньги не дойдут за назначением.)

Международная газета

Родовое поместье

Подписной индекс газеты «Родовое поместье»
в «Каталоге изданий Украины» – **99293**; в каталоге России «Газеты. Журналы» – **22037**; в Белорусском каталоге «Издания стран СНГ» – **99293**.

Электронная подписка
<http://gazzeta.com/rodpomestye> и
<http://pressa.ru/magazines/rodovoe-pomestye>
(подробнее о подписке на стр. 22)

Координаты редакции газеты «Родовое поместье»
Почтовый адрес: Вячеслав Богданов (газета «Родовое поместье»), а/я 492-В, г. Киев-1, 01001, Украина.
Эл. страница: <http://gazeta.rodpomestye.info>

Фонд развития газеты
Уважаемые читатели, вы можете поддержать финансово развитие газеты. Деньги можно перечислить через любой банк, указав следующие реквизиты: получатель:

Физическое лицо – предприниматель Богданова Татьяна Петровна, т/с 2924600000105 в АО «Укрсиббанк», г. Харьков, МФО 351005, ОКПО 09807750, код 1974313749. Просьба в назначении платежа указывать: **благотворительный взнос на**