



Выходит один раз в месяц - <http://gazeta.bytdobru.info>

Подписка на электронную версию <http://gazzeta.com/bytdobru>

Подписной индекс: в Украине, Беларуси и Казахстане - 96421, в России - 21523

А на Земле быть добру!

Читайте в номере:

12+



Удивительная Индия. 111 плодовых деревьев для каждой новорождённой девочки...2

Власти посёлка выделяют семье, где родилась девочка, ровно 111 деревьев, за которыми родители обязуются ухаживать.

Газета «Быть добру» № 5-6 (173-174)

- В Турции заменят пакеты на авоськи из конопли...2
- Кто кому помогает...2
- Польза сока лопуха...3
- Украина и мир в настоящее время имеют большие перспективы возвращения людей на землю!...3
- Вот они простые, маленькие добрые дела...4
- Создание родового поместья - это трансформация из мечтателя в создателя...5
- Важность единения и сотрудничества. Сотворяем Вече и Совет Движения (ч.8)...5
- Для чего нужны родовым поселениям читательские клубы в городах...7
- У нас в гостях в качестве волонтера побывала француженка Лора (посёлок Росток)...8

«Родная газета» № 5-6 (127-128)

(в печатном виде временно издаётся в газете «Быть добру»)

- Про первый роддом и не только. Почему нежелательно рожать в роддомах. О пуповинной крови...9

- Не дети нас должны понимать, а мы их. Мы были детьми, а они ещё не были взрослыми.....10

- В 12 лет посадить дерево для своих внуков...12



Я чувствую любовь при слове "кедр"...10

Лес говорит с человеком ласково, а человек с лесом - не всегда по-доброму. Слово «кедр» вызывает чувство радости, любви и убирает плохие чувства!



Домашний питомник или как вырастить дерево...18

Если бы меня спросили, с чего нужно начинать создание родового поместья, я с уверенностью бы ответил, что первое, что нужно сделать - это заложить питомник деревьев и кустов.

Газета «Родовое поместье» № 5-6 (125-126)

- Создание виноградника в родовом поместье. Урожай винограда уже на второй год...17
- В поместье по грибы (родовое поместье „Е-Горово“)...18
- Марина Ирхина. Ещё о помидорках... 19
- Огород ухаживает сам за собой...20
- Главная пища растений... 20
- Волшебное слово «свобода»!...22
- Родовая аллея в родовом поместье семьи Карман...23
- Я живу в родовом поместье...23



В Турции заменят пакеты на авоськи из конопли

Турецкий лидер Реджеп Тайип Эрдоган призвал граждан отказаться от пластиковых пакетов и начать использовать вместо них сумки, плетёные из конопляных волокон, сообщает Anadolu.

«Пластиковые пакеты не могут разложиться в земле за 500, 750 и 1000 лет. Мы решительно объявляем им войну», - сказал глава государства, жена которого Эмине Эрдоган



как раз и руководит экологическим проектом «Нулевые отходы», направленным на сокращение производства отходов и их переработку.

По словам Реджепа Эрдогана, в его детстве родители плели из конопли сумки-авоськи, которые не выбрасывались, а использовались снова.

Президент Турции отметил, что из-за «врагов, которые прикидываются друзьями», конопля в стране больше не выращивается. В настоящий момент пеньку и продукцию из нее приходится импортировать. Эрдоган выразил надежду, что Министерство сельского хозяйства Турции предпримет шаги для возобновления производства конопли, пишет РБК.

Президент добавил, что в ходе



избирательной кампании в преддверии местных выборов, которые пройдут в Турции 31 марта, правящая Партия справедливости и развития принципиально отказалась от пластиковых пакетов. Вместо них будут использоваться пакеты из ткани, передаёт РИА «Новости».

С 1 января 2019 г. в магазинах Турции

полиэтиленовые пакеты стали платными. Представитель Министерства окружающей среды и урбанизации указывал, что в первый день действия нового закона спрос на пластиковые пакеты сократился на 70%.

9 января 2019 г., <https://www.newsru.com/world/09jan2019/erdogan.html>

Кто кому помогает

Мы – люди, приписываем себе особенный Разум, а не замечаем поистине величие живого мира, что нас окружает.

Как-то раз мы наблюдали, как ворона осознанно садила жёлуди!

Мы прокладывали ручеёк искусственный для полива парка и прорыли длинную узкую канавку. И вот ворона, пролетая над канавкой, точно в неё из клюва выронила жёлудь. Совершенно осмысленно примерившись, попала в канавку.



Или ещё пример. По весне копаю

топинамбур. Есть кустики, что послужили зимней пищей для мышей. Так вот, в каждом таком оставлены 2–3 маленьких клубня на рассаду!

Осознанные действия птицы и грызуна достойны уважения. Они среду обитания поддерживают. А мы с вами? Сколько за жизнь желудей во влажную канавку посадили?

Александра Чечельницкая,
https://vk.com/wall-2185925_19883

Удивительная Индия. 111 плодовых деревьев для каждой новорождённой девочки

В индийской деревне Пиплантри (Piplantri), расположенной в западном штате Раджастан, в честь рождения КАЖДОЙ девочки члены общины собираются вместе, чтобы посадить 111 плодовых деревьев на её имя. Каждый год здесь рождается около 60 девочек, так что вокруг деревни за последние шесть лет уже вырос целый плодовый лес – сегодня он насчитывает более 252 000 деревьев.

Власти посёлка выделяют семье, где родилась девочка, ровно 111 дере-

вьев, за которыми родители обязуются ухаживать.



В 21 веке часто говорят о том, что чем больше размножается человечество, тем меньше остаётся места для природы. Но в Пиплантри открытые пастбища и случайные рубки деревьев были запрещены. Местные жители говорят, что деревья дают человеку жизнь и защиту, и что они так же важны, как и сами люди.

Надо срочно брать пример!

https://vk.com/wall-91286373_41309

Полезность сока лопуха

Друзья!

Каюсь... Когда - то я вела беспощадную борьбу на своих огородах с таким уникальным и целебным растением!

Я, конечно, и раньше слышала, что лопух полезен и не раз использовала репейное масло для укрепления волос, но истинную целебность этого замечательного представителя флоры осознала только сейчас.

Итак, тем, кто уже разочаровался в традиционной медицине и хочет исцеления природными средствами или просто желает укрепить здоровье, рекомендую читать дальше!

Сок, добытый из свежих листьев лопуха, оказывает противоопухолевое действие и препятствует отложению солей, помогает в борьбе с разными болезнями. Сок лопуха помогает при КИСТЕ яичника и почки.

Как же приготовить этот сок? Промытые и чуть высушенные листья пропускают через мясорубку. Массу отжимают через марлю, выдавливая сок. Полученный сок можно пить в чистом виде – это удобно летом.

Как его лучше всего принимать? Средство пьют перед едой в течение месяца по следующей схеме:

- первые два дня – 2 раза по 1 ч. л.;
- третий и четвёртый дни – 3 раза по 1 ч. л.;
- последующие дни – 3 раза по 1 ст. л.

Затем следует сделать УЗИ и при необходимости повторить курс.



Применяют сок лопуха и при заболеваниях печени. Пить сок нужно перед едой всего по 1 ст. л. Курс лечения составляет около 1 л сока в сезон с перерывами в неделю между приёмами. Кроме того, рекомендуется пить этот сок и при мочекаменной болезни – по 0,5 ч. л. три раза в день. Курс лечения – 30 дней.

Заслуживает внимания и применение этого сока при заболеваниях желудочно-кишечного тракта, таких как гастрит, панкреатит, язва двенадцатиперстной кишки. Защищая слизистую от раздражения, сок лопуха способствует нормализации функции желудка, заживлению язвенных ран. При курсе лечения в полтора месяца обычный рекомендованный приём составляет 0,5 ст. л. трижды в день.

Лечебный эффект сока лопуха используется в гинекологии при миоме матки, кисте яичников и молочной железы. Однако самым поразительным свойством сока листьев и корня лопуха является его воздействие на

организм при ОНКОЛОГИИ.

Как показали последние исследования, он обладает заметным цитостатическим эффектом, благодаря которому способен задерживать развитие злокачественных образований в организме. В составе концентрированного сока обнаружено кристаллическое вещество, не только препятствующее развитию новых онкообразований, но даже программирующее их на гибель.

Сок лопуха активно применяется для лечения наружных кожных поражений – гнойных ран, ожогов, крапивниц, экзем или укусов насекомых. Ватный тампон пропитывают соком и прикладывают к поражённому участку. Используют и для того, чтобы вывести бородавку. Народная медицина рекомендует использовать сок лопуха даже при укусах змей. Просто разжуйте лист лопуха и приложите полученную кашицу к месту укуса.

Уменьшить выпадение волос и предотвратить раннюю седину поможет втирание сока лопуха в кожу головы. Выполняя такую процедуру регулярно, вы также сможете избавиться от перхоти.

Весьма полезно пить сок лопуха весной, в мае.

Тем, кто не страдает какими-либо патологиями, будет весьма благоразумно попить сок лопуха в профилактических целях.

https://vk.com/wall-2185925_25519

Украина и мир в настоящее время имеют большие перспективы возвращения людей на землю!

Хочу вам признаться

Мы начали обустроить свою жизнь за городом почти 8 лет назад. Однако полноценно заехали только сейчас, из-за карантина. И только сейчас начали ощущать её по-настоящему.

Мы были привязаны к городу, наверное, как и все: работа, школы, кружки, поликлиника, семья. А тут

было только строительство, работа на грядках и изнурительная медленная дорога в пробках. Это было тяжело и дети вообще не хотели тут быть. Где-то года два назад я вообще зарёкся обустроить тут что-то дополнительно. Есть как есть. Дача на день-два. Точка.

Теперь все тут. Неожиданно. Надолго. Самоизоляция и каран-

тин. Работу перенесли, школа/кружки онлайн, поликлинику отменили, семья тоже тут, или на своей даче. Город стал тем магнитом, который отталкивает больше, чем притягивает.

И все наши наработки последних лет теперь пригодились. Удивительно! Но теперь мы практикуем и применяем всё то, что собирали по крупицам все эти годы. Комбинируя опыт поко-

лений родителей, которые выживали в трудные 90-е на своих дачах, до практик необычных: хюге, пермакультуры, ненасильственного общения и даже распределения задач по скраму.

Где-то там в городах остановились фабрики и рестораны, устанавливаются/снимаются блок-посты и комендантские часы. И все гадают, как будет дальше. У нас происходит собственная регенерация. Мы адаптируемся и постепенно втягиваемся в новый невероятный мир живой природы на собственном участке. Каждый в своём темпе.

Почти не слышно слова «скучно». У нас десятки дел, растянутых во времени. Достаточно времени на сон и большие панорамные окна, где, как никогда ранее, можно увидеть луну, звёзды, тучки, солнышко, птичек и



цветочки на деревьях.

Тут уединение чувствуется, как свобода. Диалог с собой и окружающей средой. Постепенно отходит всё пустое и непотребное и приходит новая энергия жить, действовать и

творить.

У нас своя небольшая речка, свои дубы и своё место для костра и барабанных джемов, своя улица, где можно гонять на великах без масок. Кто-то поехал в город, и уже за день вернётся. Ибо что там, в том городе делать дольше? А тут столько простору и каждый день что-то происходит.

Даже ненастье тут воспринимается иначе, хочется выбежать в морозное пространство и лететь аж к речке просто, безцельно, хватая свежий воздух полной грудью.

Итак, наша история простой жизни только начинается. Продолжение следует...

Максим Залевский
15 апреля 2020

Вот они простые, маленькие добрые дела

Раньше с нами по соседству жил мужчина - дядя Саша Чуркин.

Мама рассказывала, как однажды достал он где-то саженцы - вишенки небольших, но ранних. Берёз и тютюны (прим.: шелковица). Тогда как раз все только осваивали свои участки, каждый находил что мог, сажали.

Он высадил эти деревья не у себя во дворе, а рядом, над двором. Кто-то с него посмеялся - мол чего ты? Обнесут же!

А он сказал: Так я для детворы и сажаю, чтобы они обносили.

Таких вишен и тютюны в округе больше не было нигде. Вишенки были небольшие, но ранние, начинали плодоносить в начале июня, а тютюна - она кормила всё лето! У нас обычно недели две дерево поугощает и на покой, а эта - всё лето спел понемногу и спел.

Всё своё детство мы паслись у этих деревьев:) Берёзы, кстати, тоже были красавицы, но уже от старости высохли. Помню вкус первых вишен - всегда такой настоящий, живой! Они кисленькие были, но первые - тем очень ценились. Тютюну мы каждый вечер ходили лопать по чуть-чуть, она каждый год обловная стояла, много ягод рожала.

Тогда, правда, уже не было дядя Саши. Его убили цыгане, когда обворовывали дом. лихие 90-е...

И нет уже этого человека, а деревья растут и по сей день кормят детво-



ру. Так же приходят дети и угощаются этими вишнями, так же срывают уже первые спелые тютюнки. А если бы не было этого - не к кому было бы и ходить. Никто больше возле двора своего такого не высаживал.

Вот они простые, маленькие добрые дела.

Сегодня ела эти вишни, да побольше, чтобы собрать косточки. Снова попробую их вырастить, и тютюну соберу на семена, высажу в питомник. Чтобы дядя Сашино дело проросло в веках и дальше, и славило поступок этого человека!

А в 2007 я ему написала стих..

Человек, посадивший дерево!
Только вдумайтесь в эти слова:
Человек, Посадивший Дерево,
Ты останешься здесь навека.

Взойдёт Древо вечною памятью
О тебе из глубин Земли.
Будет Древо смелою радостью
Подрастающей детворы.

Придёт время - ручонки детские
Примут плод из ветвей тугих,
Запоёт Душа Твоя песнею
Во Вселенских просторах
немых.

С благодарностью вспомнят
правнуки
Все деянья благие твои,
И улыбкой засветятся
радостной
Души их для твоей Души.

Человек, Посадивший Дерево,
Ты прими и мою Любовь,
Я желаю Тебе воплощения
На Земле в твоих правнуках
вновь!

Посвящено д.Саше Чуркину.
Спасибо!

Богдана Ильина

https://vk.com/wall-2185925_28054

Создание родового поместья – это трансформация из мечтателя в создателя

Создание родового поместья – это шаг в неизвестность и преодоление страха системного человека. И возрождение – пробуждение в себе творца. Это трансформация из мечтателя в создателя.

Которая меняет всё.

Жизнь в родовом поместье – это когда в твоей реальности нет навязанных программ о том, как всё плохо, страшно и бесперспективно. А есть лишь рост, развитие и полнота жизни во всей красе. Ведь тебя окружают и ты замечаешь лишь Божественные программы, познаешь чудеса мироздания, созерцая порой раскрытие одного единственного цветка или полёт насекомого или снежинку на сухой былинке... Это может быть что угодно, но лишь тогда, когда тебя не отвлекает искусственное, неживое, бессмысленное....

Жизнь в родовом поместье – это когда ты каждый день радуешься простым вещам: небу, солнышку, облакам, растущим повсюду деревьям, кустикам, цветам, живым, настоящим, своим любимым, несложному быту, находишься здесь и сейчас. И с удивлением и восхищением обнаруживаешь, что Вселенная изобильна и всё, что тебе надо для счастья у тебя уже есть...

Родовое поместье – это обязательно разгадывание ребусов природы, необходимое для ускорения мысли, решение поистине важных задач. Когда «ура, я посадил тысячу деревьев» – не результат, а лишь процесс... Ведь «цыпят по осени считают», а ещё лучше третьего года осени...

Жизнь в родовом поместье – это когда ты вдруг замечаешь, что все!!!



твои проекты успешно реализуются. И даже самые смелые... Даже те, что квалифицируются, как «чудеса»... если они наполнены светом...

Родовое поместье – это твой храм. Ответы из пространства. Разговор с Богом по душам. На равных. Познание мира через любовь.

Родовое поместье – это обучение души по сверхускоренной программе. Любая мысль, эмоция, деструктивного содержания моментально!!! проясняет заслуженный, хоть и нежелательный результат... И наоборот, всё, что исходит от тебя искреннего и светлого, усиливает сияние жизни многократно...

Родовое поместье – это смелость быть честным с собой и миром. Ведь очень скоро ты начинаешь понимать, что малейшая ложь откатывает тебя очень сильно назад. Туда, где ты быть уже не можешь...

Родовое поместье – это открытия и откровения. Эксперименты и живая лаборатория жизни.

Это постепенное мягкое отторжение пространством и душой лишнего и ненужного. Замещение его на важное и сверхважное...

Да, порой штормит. И в родовом поместье тоже. А ты наполнишься светом. Как умеешь... Ведь тут он повсюду. Пространство живое, доброе, мягкое, как материнская утроба... Выработал нехитрый алгоритм. У каждого свой. Кому-то босиком, кому-то ведро воды на голову, кому-то пробежка, песня, растения погладить... И СВЕТИ!

А начал светить, помоги другому засиять:))...

К нам недавно свидетели Иеговы приходили. Долго с ними говорили. Люди всё таки к нам «на край земли» дошли... с вестью про то, что всё плохо... Особенно с экологией. А после нашего вопроса о том, что именно вы, проповедники спасения, для экологии Земли конкретно делаете... Они честно ответили, что ничего... И стали почему-то спешить уйти...

А через несколько дней вернулись с вопросами!!! Как это жить на земле, как начать вегетарианить, как детей самим родить и т.д. И ни слова о религии, избранности, о том, какое же всё таки имя у Бога... Представляете?..

Родовое поместье – это не бренд, не тренд, не политика и не религия. Это феномен, перепрошивающий мозг под изначальные (заводские) Божественные настройки...

Родовое поместье – это единственный известный мне способ вернуть себе себя, а нашей планете – красоту и мир.

21 января 2020 г., Natalija Nesterchuk, <https://www.facebook.com/natalija.nesterchuk>

Важность единения и сотрудничества. Сотворяем Вече и Совет Движения (ч.8)

Продолжение. Начало в газете «Быть добру»

Вечевая структура ячеек («уровни») Движения создателей родовых поместий (формируется по территориальному принципу):

Местная ячейка (Вече и Совет Движения (на уровне населённого пункта: родового поселения/поселения из родовых поместий, села, посёлка, города)

Районная ячейка Движения (на уровне района)

Областная ячейка Движения (на уровне области, края, автономной республики, округа, штата)

Республиканская ячейка Движения (на уровне страны)

Международная («центральная») ячейка Движения (на уровне всего мира)

Все предыдущие («нижестоящие»)

ячейки Движения входят в последующие («вышестоящие») ячейки Движения – принцип «матрёшки».

Можно сказать, что структура ячеек («уровни») Движения, в общем, соответствует административно-территориальному устройству стран.

Структура ячейки Движения

Структура местной, районной, областной, республиканской и международной («центральной») ячейки

Движения идентичны (что внутри, то и снаружи, что внизу, то и наверху).

Структура местной, районной, областной, республиканской и международной («центральной») ячейки Движения состоит из (структурные образования, «органы», «инструменты»):

(то есть, от местной ячейки до международной («центральной») ячейки Движения создаются):

- **Вече Движения**, в которое входят все желающие участники Движения соответствующей ячейки (участники «нижестоящих» Вече ячеек Движения входят в «вышестоящие» Вече ячеек Движения).

В международное («центральное») Вече Движения входят все желающие участники Движения – все участники местных Вече ячеек Движения.

- **Совет** (представителей сообществ) **Движения**, в который входят все желающие представители сообществ Движения соответствующей ячейки (представители сообществ «нижестоящих» Советов ячеек Движения входят в «вышестоящие» Советы ячеек Движения).

В международный («центральный») Совет Движения входят все желающие представители сообществ Движения – все представители сообществ местных Советов ячеек Движения.

- **«Хранитель»** – это выбранный (в случае необходимости) человек на Вече или Совете соответствующей ячейки Движения, который хранит печать Вече или Совета соответствующей ячейки Движения и имеет право подписи только под принятыми решениями Вече или Совета Движения. От себя лично (под своими личными решениями) он не имеет право ставить подпись и печать Вече или Совета Движения.

Вечевая структура Вече и Совета представителей сообществ Движения

Движение создателей родовых поместий состоит из местных Вече и Советов Движения (в населённых пунктах: родовые поселения/поселения из родовых поместий, сёла, посёлки, города), районных, областных, республиканских (на уровне страны) Вече и Советов Движения, и международного Вече и Совета Движения (участники Движения «нижестоящих» Вече и Советов Движения входят в «вышестоящие» Вече и Советы Движения).

То есть, все предыдущие («нижестоящие») Вече и Советы Движения входят в последующие («вышестоящие») Вече и Советы Движения –

принцип «матрёшки».

Структура (не состав) Вече и Совета Движения идентична – формируется по вечевому принципу.

Так, на местах (в населённых пунктах, в том числе в родовых поселениях/поселениях из родовых поместий) создаются местные Вече и местные Советы Движения.

В местные Вече Движения входит каждый желающий участник, который территориально относится к данному местному Вече Движения (населённому пункту).

(Например, если в населённом пункте 100 участников Движения читателей книг В.Мегре по созданию родовых поместий, то в местное Вече Движения входят все эти 100 участников (если они изъявили желание участвовать в местном Вече Движения данного населённого пункта).

В местные Советы Движения входят по 1-2 (или 3-4) представителя от каждого желающего сообщества Движения, которые территориально находятся (относятся) к данному местному Совету Движения (населённому пункту).

(Например, если в этом же населённом пункте 10 сообществ Движения читателей книг В.Мегре по созданию родовых поместий, то в местный Совет Движения входят 20 представителей от этих десяти сообществ (по 2 представителя от каждого сообщества), если они изъявили желание участвовать в местном Совете (представителей сообществ) Движения данного населённого пункта).

В районные Вече Движения входят все участники местных Вече Движения, которые территориально относятся к данному району.

(Например, если в районе 3 местных Вече Движения по 100 участников в каждом местном Вече, то в районное Вече Движения входят все эти 300 участников от местных Вече Движения, относящихся к этому району).

В районные Советы Движения входят все представители сообществ от местных Советов Движения, которые территориально находятся (относятся) к данному району.

(Например, если в районе 3 местных Советов Движения, в которые входят по 20 представителей от десяти сообществ (по 2 представителя от каждого сообщества) в каждом местном Совете Движения, то в районный Совет Движения входят все эти 60

представителей от местных Советов Движения (от 30 сообществ, относящихся к этому району).

Аналогично с областными, республиканскими Вече и Советами Движения, и международным Вече и Советом Движения.

То есть, в международное Вече Движения входит каждый желающий участник Движения (все участники от всех местных Вече Движения от всех населённых пунктов, поселений).

А в международный Совет Движения входят все представители от каждого желающего сообщества Движения (все представители сообществ от всех местных Советов Движения).

Другими словами, в «вышестоящее» Вече и Совет Движения входят все желающие участники от «нижестоящих» Вече и Советов Движения (а не отдельно избранные делегаты). «Вся власть на местах» - никто никем не руководит, ни к чему не обязывает и не принуждает. Всё происходит и выполняется на добровольно-ответственном согласии участников.

И такая вечевая структура отличается от пирамидальной тем, что в пирамидальной структуре с властным центром острие пирамиды направлено вверх, а в вечевой структуре с вечевым принципом управления - острие «пирамиды» направлено вниз (чем выше «уровень» такой вечевой структуры сообщества, тем больше участников участвует в его управлении).

(Например, в местной ячейке такого сообщества 100 участников, которые все входят в Вече этой местной ячейки и все участвуют в управлении этой ячейкой, а в областной ячейке сообщества, в которую входит 9 местных ячеек, будут участвовать в её управлении уже все 900 участников со всех местных ячеек сообщества, а не 9 делегатов от 9 местных ячеек).

По аналогии, как с проживанием жителей. Если в населённом пункте проживает, например, 100 человек, в районе – 300 человек, а в области 900 человек, то в Вече местной ячейки сообщества данного населённого пункта участвуют все сто желающих его жителей, в районной ячейке - все триста желающих жителей этого района, в области – все девятьсот желающих жителей этой области.

При таком количестве участников в управлении сообщества также должны быть вечевые принципы управления, а не демократические, когда всё происходит и выполняется на

добровольно-ответственном согласии участников, а не большинство навязывает мнение меньшинству с принудительным его исполнением.)

Такая структура Вече и Совета Движения, когда в «вышестоящий орган» входят все участники «нижестоящих органов», позволяет чтобы не образовывался властный центр с пирамидальной структурой. И поскольку каждый участник Движения (в том числе Вече и Совета Движения), является его руководителем, то организовывается Движение лидеров, а не Движение лидера или группы лидеров.

(В каждом Вече или Совете

Движения соответствующего «уровня», который саморегистрирован (самооформлен), в случае необходимости, выбирается свой «Хранитель» и есть своя печать для «официальной» переписки с необходимыми органами государственной власти и органами местного самоуправления, в том числе с различными организациями, учреждениями, предприятиями.

«Хранитель» – это выбранный человек на Вече или Совете Движения, который хранит печать Вече или Совета Движения и имеет право подписи только под принятыми решениями Вече или Совета Движения. От себя лично (под своими личными решениями) он не имеет право ставить подпись и печать Вече

или Совета Движения.

Подробнее о должности Хранителя можно посмотреть в теме «Саморегистрация (самооформление) Вече и Совета Движения, если в этом будет необходимость, и использование их печати».)

Продолжение в следующем номере.

А на Земле быть добру!

С уважением и открытой душой,
Вячеслав Богданов, тел. +38-068-178-00-82, vyacheslav_bgd@ukr.net

09.09.2015 г. (Дополнено 04 августа 2016 г., 14 февраля 2019 г.)

Для чего нужны родовым поселениям читательские клубы в городах

Здравия светлым мыслям вашим.

Чтобы лучше развивались родовые поселения, состоящие из родовых поместий, и распространялась идея о родовом поместье в городах, хорошо было бы поселенцам также создавать или поддерживать существующие клубы читателей книг В.Мегре.

Какие «плюсы» от деятельности читательских клубов жителям родовых поселений (поселений из родовых поместий):

- привлечение новых соседей в своё поселение;
- привлечение новых участников и большего количества людей на мероприятия, организуемые поселением (как в самом поселении, так и в ближайшем городе): праздники, слёты, фестивали, ярмарки, семинары, мастер-классы, толоки, акции по уборке и озеленению территории и т.п.;
- привлечение туристов в поселение;



- увеличение количества единомышленников;
- увеличение количества сторонников, поддерживающих идею о родовом поместье и Движение создателей родовых поместий;
- и другие.

Как можно было бы создать клуб читателей книг В.Мегре в ближайшем городе или городах от родового поселения.

Например, все желающие соседи в поселении складываются на оптовую закупку первой книги В.Мегре «Анастасия» и предлагают под реализацию эту книгу в книжные магазины, газетные киоски, ларьки, на туристических маршрутах, в торговые точки по продаже семян, садовых инструментов и т.п.

Также можно дарить эту книгу библиотекам, читательским залам, комнатам отдыха, домам престарелых, интернатам, детским домам, школам и т.п.

При этом, в каждую книгу вкладывается (или вклеивается) визитка своего поселения, где кратко можно описать о родовом поселении, о родовом поместье (что это

такое, для чего оно нужно и т.п.), о приглашении в поселение, о деятельности поселения, продукции из поместий, зелёном туризме в поселении, указать контакты поселения и/или создаваемого читательского клуба в городе.

Можно было бы ещё указать информацию о создающемся или действующем читательском клубе (для тех, кому интересна идея об образе жизни в гармонии с природой в своём родовом поместье - малой родине, об улучшении экологии, уборке мусора и озеленение территорий, здоровый образ жизни, праздники, танцы, хороводы, ремесла/рукоделия, рождение, воспитание и образование здоровых и счастливых детей, и т.д.).

Также можно давать об этом объявление в местные газеты, сайты, обращаться к местным телеканалам о создании позитивных репортажей о вас и вашей деятельности, расклеивать самим объявления на предзнамененных для этого местах: на стендах, столбах, остановках, у подъездов, домов и в других соответствующих местах.

Проводить самим поселенцам в первое время встречи читательского клуба в городе хотя бы раз в месяц (лучше же раз в неделю), пока не появятся организаторы этих встреч в городе.

В тёплое время можно встречи проводить, например, в парке. В холодное время года можно попросить о проведении встреч в читальном зале библиотеки.

Клуб читателей, в том числе и для общения единомышленников, сейчас может быть организован и в соцсетях (в фейсбуке, вКонтакте, однокласс-



- сбыт продукции из родовых поместий (продуктов питания и поделок, сделанных своими руками), в том числе их реализация в городе;

никах и т.п.).

До появления клуба читателей книг В.Мегре в городе можно организовать, например, клуб цветоводов или органического земледелия, здорового образа жизни и т.п., где также можно будет рассказывать о книгах В.Мегре и идеях изложенных в этих книгах, в том числе об идее родового поместья.

Даже, если на данный момент нет возможности проводить встречи, то сейчас можно и нужно создавать базу будущих участников этих встреч. (Когда по телефону будут звонить и интересоваться клубом, поселением, тогда можно сохранять эти контакты и потом пригласить на встречу, когда появится возможность её организовать.)

Со временем, большая вероятность того, что кто-то из новых участников читательского клуба в городе



будут соорганизаторами или активными участниками по реализации этих «плюсов» читательского клуба для родового поселения.

У кого есть идеи, опыт, как наилучшим образом организовать деятельность клуба читателей книг В.Мегре в ближайшем городе от своего родового

поселения, присылайте пожалуйста на эл.почту rp@bytdobru.info

Эта информация будет дополнительно размещена здесь <https://rp.bytdobru.info/statyi/9649-dlyachego-nujnyi-rodovym-poseleniyam>

При желании можно разместить информацию о своём поселении, проводимых мероприятиях, продукции, туризме, о поиске единомышленников, создании читательского клуба и т.п. на сайте Информационной базы Движения создателей родовых поместий <https://rp.bytdobru.info/>

С уважением и открытой душой,
Вячеслав Богданов, vyacheslav_bgd@ukr.net

02.11.19 г.

У нас в гостях в качестве волонтера побывала француженка Лора (посёлок Росток)

Мы приняли первого волонтера у себя в родовом поместье. Девушка француженка приехала к нам на неделю. Я переживала, понравится ли ей у нас, устроят ли условия проживания, но всё сложилось замечательно, так что она захотела остаться у нас ещё на неделю.

Лора Ирис (Lois Web) не только помогала нам в саду и огороде, выполняла с нами работы по благоустройству дома, помогала мне по хозяйству, иногда баловала нас французской кухней. Оказалось, что у нас есть много общих увлечений. Она занимается интуитивными танцами Tribal Dance, а нам не хватало девушки в нашем новом танце, который мы готовили к празднику Дня Земли, и Лора с радостью станцевала с нами. Оказалось, что Лора увлекается ткачеством на дощечках, как и Марина Ирхина, наша соседка. Марина провела для неё и наших девочек двухдневный мастер-класс по ткачеству на бердо и на «катушке» (на ниту, на сволочке). А наша гостья провела для всех желающих занятия по трайбл танцам: нашим девчонкам так понравилось, что они теперь сами собираются и танцуют часами.

Жители посёлка Росток были очень радушны и гостеприимны. Мы ходили в гости к нашим ближайшим соседям. Новиковы Саша и Василиса устроили нам настоящую экскурсию по их чудесному поместью. Мы ознакомились с их огородом, Лора интересуется пермакультурой и была на нескольких фестивалях и тренингах в



Польше и Румынии, поэтому её заинтересовало то, как Василиса выращивает южные теплолюбивые деревья в нашем климате. Саша подвёл нас к очень старой яблоне (около 300 лет) – это нас впечатлило! Ещё Василиса показывала своё творчество, она художник и скульптор, сейчас занимается росписью по тканям.

Конечно, Лоре понравилось ходить к другим нашим соседям Заряновым Алексею и Наташе, они пекут очень вкусный хлеб на домашней закваске и почти каждый вечер она с нашей дочкой Лизой ходила к ним за хлебом и ещё, чтобы потискать их здорового пса Мэрлина, похожего на медведя.

У Володи и Лены Кузуб мы прогулялись по сосновому бору, который они вырастили с маленьких годовалых деревьев. Глядя на эту семью мы вдохновляемся и верим, что и у нас через 10 лет будет настоящий лесосад. Лена показала всех своих питомцев: кроликов, коз, собак, обо всех говорила с любовью. И как всегда ушли не с пустыми руками, хозяйева угостили

нас своими грушами.

Лоре понравилась наша степная природа, хотя в это жаркое время года нам она кажется скучной. И, конечно же, нам запомнятся посиделки у костра, беседы, шутки, иногда к нам приходили гости, мы вместе пели, Лора замечательно играет на маленькой гитаре укулеле и хорошо поёт.

Перед отъездом мы одарили нашу гостью чаем из лимонного чабреца, собранного на наших холмах, подарочным мылом ручной работы от Юлии Лукиных, которое так и хочется съесть. Марина подарила ей браслет и серьги, сотканые на бердо, и дали в дорогу вкуснейший хлеб от Заряновых и овощи с нашего огорода.

И вот через две недели мы проводили близкого нам человека. Мы пообещали друг другу обязательно встретиться, поддерживать связь через интернет, мы будем отслеживать дальнейшее путешествие Лоры, а она собирается после Москвы и Санкт-Петербурга отправится по Транссибирской магистрали и посетит Алтай, озеро Байкал, Камчатку, а затем Канаду. Таков наш первый опыт работы с волонтерами.

Софья Ветрова, родовое поселение Росток, Ростовская область, https://vk.com/rostok_eco_prp?w=wall-146700235_115

<https://www.anastasia.ru/articles/detail/53640/>

Международная газета
Родная газета

Международная газета
«Родная газета»
№ 5-6(127-128)

Газета о поиске своей второй половины, сохранения в семьях навечно любви,

сотворения пространства Любви в родовом поместье, возвращения культуры прародителей своих, рождения и воспитания счастливых детей.

Лишь в любви и вдохновенье жизнь счастливая возможна

Выходит на русском языке первого числа каждого месяца – в печатном виде временно издаётся в газете «Быть добру» (с 2016 г.).

Эл. страница газеты:

<http://gazeta.rodnaya.info>

эл. почта: gazeta@rodnaya.info
(указав в теме письма «в газету»)

Подписка на «Родную газету» осуществляется через подписной индекс газеты «Быть добру» (с 2016 г.).

Про первый роддом и не только. Почему нежелательно рожать в роддомах. О пуповинной крови

В 1905 году учреждён первый в России и в мире родильный дом (роддом). В царском указе прямо говорится, что предназначен он был для асоциальных женщин и женщин лёгкого поведения, чтобы они не рожали на улицах и на вокзалах.

Во все времена у всех народов рожать было принято дома, под присмотром опытных родственниц или повитух. Только самые бедные и обездоленные шли рожать в родильный дом. Рожать в роддоме означало для женщины, что она находится на самом дне общества.

РОЖАТЬ РЕБЁНКА НУЖНО ДОМА, А НЕ В РОДДОМАХ.

Почему нежелательно рожать в роддомах. О пуповинной крови.

«После выпуска Дока о плацентарной крови решил присутствовать при родах жены и лично контролировать весь процесс. Сменили мы 3 роддома, наконец роды, стоим, нас четверо (врач, акушерка, педиатр — все иверки) всех предупредил — без меня чтобы пуповину не трогали... а они хитро так улыбались... в общем, развели меня как младенца, ребёнок как только вышел, я им кричу пуповину не пережимать — я сам! они мне — иди быстро руки помой, я только отвернулся на секунду как они тут же пуповину пережали. Я им: «Вы чё творите, открывайте быстро!». Они: «Мы уже не можем тут замок специальный не открывается больше! Перережь быстрее». Вот так вот и не успел оглянуться как они плаценту вынули, взвесили и только рот успел открыть её и след пропал... Будьте начеку...».

Плацентарная кровь — это самая ценная кровь на протяжении всей жизни человека! Какая она и сколько её, таково и будет его здоровье на протяжении всей жизни!

Это такая кровь, которая циркулирует между плацентой, то есть



мамой, и ребёнком. Она насыщена иммуноглобулинами и в ней самый сильный иммунитет на протяжении всей будущей жизни этого ребёнка. Природа специально делает так, чтобы ребёнок вылез на этот свет вооружённый самым сильным иммунитетом! Поэтому эта кровь, между ценителями, ценится больше чем платина и бриллианты! Наравне с воздухом!

Чтобы подкосить сразу здоровье ребёнка в двое (!) — делается именно так как они делают по всем правилам акушерства — сразу по появлении новорождённого — сразу пережимают пуповину! И поскольку кровь распределена между мамой и ребёнком примерно поровну, то раннее пережимание пуповины приводит к тому, что половина ОЦК (Объёма Циркулирующей Крови) ребёнка попадет в ловушку, остаётся в отсечённой плаценте, которые во всех роддомах мира независимо от социального строя страны складываются в холодильник и каждый день строго за ними приезжает спецмашина — на сборный пункт и на аэродром — и сегодня же эти плаценты улетают из страны в неизвестном направлении! В стране может быть война, революция, Голодомор, — не важно, — эта система глобального сбора плацентарной крови работает бесперебойно и чётко. И даже в СССР работала чётко на границу. Персоналу роддомов объясняют, что дескать, плаценты идут, якобы, «на парфюмерию на экспорт». Однако, Уотсон, что они

не говорят, что сама кровь — не нужна на парфюмерию! Им кровь — иммунитет, не нужна на парфюмерию! На парфюмерию если берут, то берут только ткань или тканевую жидкость плаценты. Кровь — гемоглобин и иммуноглобулины в парфюмерии без надобности! Так почему они не дают тогда плаценте отжать кровь — вернуть её ребёнку? В природе звери не

перегрызают пуповину, пока плацента не отжалась! Существует естественный механизм отжатия плаценты; она отжимает сама свою кровь, перегоняя её в новорождённого. Природа так устроила плаценту, что снабдила её этим механизмом отжима! Природа не дура! А они отрезают пуповину сразу — отсеки и конец!

Этим они ловят половину объёма плацентарной крови в ловушку и тут же отправляют со всего мира на экспорт неизвестному потребителю!

И этот «потребитель» настолько крутой, что плацентарная кровь собирается во всех странах и при любых обстоятельствах! Никаких помех! Такое полное впечатление, Уотсон, что это на самом деле вообще самое важное дело на планете — сбор плацентарной крови новорождённых!

Пуповину можно пережимать только тогда, когда плацента отжала кровь!

ВРЕДИТЕЛЬСТВО МЕДИЦИНЫ ПО ОТНОШЕНИЮ К НОВОРОЖДЁННЫМ

Как бывший медик, хочу кое-что раскрыть... это важно знать! Пуповину нужно перерезать не раньше, чем через час после родов. Её можно перерезать только тогда, когда она перестала пульсировать. Потому что пока идёт пульсация, то по пуповине из плаценты к ребёнку перетекает кровь. А ещё, первое время через пуповину ребёнок получает кислород, это позволяет ему медленно активировать лёгкие и

постепенно начать дышать носом.

В больницах, врачи перерезают пуповину сразу и это наносит большой вред здоровью детей. Во-первых, ребёнок недополучает кровь из плаценты, а во-вторых, если пуповина обрезается сразу, то ребёнок вынужден делать резкий вдох, а из-за неактивированных лёгких это вызывает боль... Поэтому они и кричат, когда им сразу после родов пуповину обрезают... Им

больно! Эта боль запечатывается в подсознании детей и в будущем может вызывать страх перед жизнью, неуверенность в себе и агрессию по отношению к людям, животным и миру.

Медики обрезают пуповину сразу, чтобы она не успела засохнуть. Свежая пуповина и плацента - очень нужны «медикам», ведь из этих тканей делают дорогостоящие медицинские препараты и омолаживающие средства,

которыми очень любит пользоваться «элита». Это огромный бизнес!

Защитите своих детей! Здравия вам и вашим детям!

И это не говоря ещё о прививках болезней детям с первых дней их жизни... это вообще отдельная тема.

Кирилл Репьев, https://vk.com/wall-2185925_25858

Не дети нас должны понимать, а мы их. Мы были детьми, а они ещё не были взрослыми...

Не важно как нас учили родители, важно, что сейчас каждый может начать по другому. Нам повезло, что есть интернет, нам повезло, что есть достаточно литературы. И помня свой детский опыт, помня о своих прошлых желаниях, можно понять своих детей...

Где то слышала фразу: не дети нас должны понимать, а мы их. Мы были детьми, а они ещё не были взрослыми...

ми...

Если я помню, что мне нравилось или не нравилось в поведении мамы по отношению ко мне, я просто этого не делаю по отношению к своему сыну. Да... Вот так всё просто. Надо вспомнить себя в том возрасте, в каком сейчас ваш ребёнок, и смоделировать своё поведение. Вспомнить свои желания, и разрешить ребёнку сделать это, даже если ваш опыт пока-

зывает, что это не правильно. Да, вы знаете об этом, но он - нет. Ему нужно самому убедиться.

Этот подход во взаимоотношениях с ребёнком должен быть во всём. Не только в помощи по хозяйству.

Чаще вспоминать себя ребёнком, и понимать чувства своего чада...

Лилия Логинова, <https://vk.com/lilika78>

Я чувствую любовь при слове «кедр»

Так написал 10-летний мальчик в анкете, которую мы раздали на своём шестом в этом году мастер-классе, который проходил в московской школе №1347. Удивительно, правда?

Класс, в который мы попали, удивлял нас своей вежливостью, прилежностью, вдумчивостью и вниманием ко всему, что происходит на белом свете, с самого начала до самого конца. Очутились мы там благодаря знакомству с их классным руководителем - Ермаковой Татьяной Николаевной - на Шестых педагогических чтениях.

Дети учатся в 4-м классе, большие. Поэтому для нас важно было подарить им то, что они смогут запомнить на всю жизнь о детстве. Мне, например, до сих пор вспоминается черёмуха, которую я посадила с мамой возле дома. Благодаря ей и родилась мечта о том, чтобы и другие дети вспоминали своё детство благодаря дереву или даже лесу, который они посадили сами, своими руками на Земле. Пусть это будет одно из самых ярких событий в детстве!



У тех, кто жил до нас раньше, было другое детство. Об этом говорит карта центральной части России, которая была нарисована 344 года назад. Сколько было лесов! Загляните! Сегодня среди нас живут их потомки - прапраправнуки. И они могут восстановить богатство Земли. И это подтвердили дети, когда мы стали подносить им землю для заполнения стаканчиков, предназначенных под посадки.

- Сейчас русскую землю нам дадут! Эх, русская земля! - с довольным видом сказал один мальчик.

Другой подошёл к земле со своей

стороны: «Это органическое, да?»

- А я на даче свой кедр посажу. У меня есть дача и небольшой лесочек для этого.

- У меня уже есть ель. Я посадил и дал имя - Ельница.

- Она уже большая?

- Она ещё не появилась. Но она у меня есть!

В городах сложно вырастить деревья и зверей. Но человек может в этом помочь. А больше всего дети. Чтобы запомнить процесс посадки и ухода, которые они смогут повторить у себя дома, мы подготовили изображение кедр на холсте-ватмане и каждый желающий четвероклассник мог внести свою лепту в общий процесс, собственноручно делая надписи о том или ином действии.

- Кто хочет сделать надпись о посадке «клада», т.е. кедровых ореш-

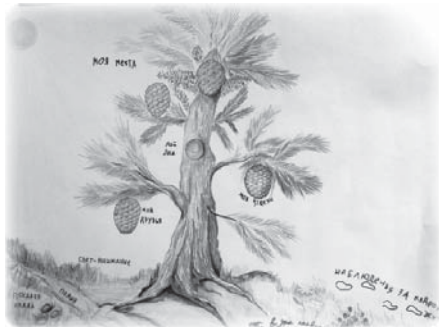


ков? Две-три руки как веточки деревьев на ветру. Красивые, мягкие, добрые.

- Что необходимо для роста? Полив, конечно, вы правы. Кто желает сделать надпись о поливе (на рисунке это река).

Так по очереди они выходили к доске, брали маркер и старательно писали важное действие.

Процесс посадки растянулся минут на 15. Поэтому было время для рассказов.



- У меня на даче была яблоня. Она уже старая. Я съел её яблоко, взял семечко и выросла новая яблонька. Ещё дома есть герань: она моль отгоняет! - важно заявил Яша.

- Я хочу, чтобы кедрик на мой день рождения взошёл: 7 августа! - так отреагировала малышка на предложение включиться в эксперимент по наблюдению «всхо-



да» своих желаний.

Мы предложили им задумать время восхода от 2-3 недель - 3-4 месяца - полгода, а потом посмотреть на силу своего желания.

Ещё мы им рассказали о том, что они смогут принести своими наблюдениями большую пользу, если поймут, почему дерево может жить 6900 лет (самое старое дерево планеты), а люди - 70-80 лет (этот возраст назвали сами дети).

- Мне хочется бессмертным быть! - быстро подумав, сказал один из мальчуганов.

Интересны были их ответы на вопросы в анкете, о которой упоминалось выше:

- Человек говорит с лесом воображением. Скорость роста растений зависит от семечка и от страны, в которой они растут. Лес говорит с человеком ласково, а человек с лесом - не всегда по-доброму. Слово «кедр» вызывает чувство радости, любви и убирает плохие чувства!

Когда мы уходили, не удержалась, попросила ещё минуту внимания:

- В вашем классе живет любовь! Спасибо вам!

И такая тишина в классе возникла, что казалось вечность приостановила свой ход от счастья, возникшего в сердцах детей!

* Анкета

1. Для чего растут растения?
2. Как чувства человека влияют на растения?
3. Почему одни растения растут медленно, а другие быстро?
4. Как лес говорит с человеком?
5. Слово «кедр». Что ты чувствуешь?

Кедровая тропа, https://vk.com/keдрovaya_tropa?w=wall-137062476_810

21 Февраля 2019 г., <https://anastasia.ru/articles/detail/65751/?ref=newsletter>

Обращение редакции к читателям (возможны сдвоенные номера в 2020 г.)

Здравия светлым мыслям вашим, уважаемые читатели.

В 2020 г. редакция газеты «Быть добру», возможно, будет вынуждена продолжить выпускать газету «Быть добру» один раз в два месяца (из-за малого количества подписчиков, и чтобы была возможность дальше выпускать печатные газеты).

Если не наберётся достаточная сумма, то газета будет выходить сдвоенными номерами, например номер выйдет в июне (сдвоенный с маем), в августе (сдвоенный с июлем) и т.д. К сожалению, сдвоенный номер за два месяца будет тем же объёмом в 24 стр.

В случае появления дополнительных денег на печать газеты, то будет ежемесячно продолжаться выходить, как и ранее.

(Газеты «Родная газета» и «Родовое поместье» в печатном виде временно



издаются в газете «Быть добру»).

У кого есть желание и возможность финансово поддержать издание газеты «Быть добру», то можно перечислить деньги через любое отделение банка в Украине на карточку ПриватБанка № 5168 7422 1532 3142 на имя Вячеслава Богданова.

Или международный денежный перевод в Украину через банк своей страны, в котором есть услуга «Анелик», «Лидер», «Contact» либо другая система перевода денег (в том числе и через Сбербанк России). Перевод денег через банк, в котором есть эти услуги (перевод осуществляется в долларах США, рублях РФ, евро; стоимость услуги составляет 1%-3% от суммы денежного перевода). В своём банке говорите, что деньги переводятся в Украину на имя:

Богданов Вячеслав Федорович.

(После того как деньги переведены одной из услуг международных денежных переводов, сообщите получателю адрес пункта выплаты перевода, сумму и уникальный номер денежного перевода).

Просьба, заранее сообщить по тел. (050)342-30-32, (068)178-00-82 (из стран СНГ: 8-10-38-050-342-30-32) или на эл. почту: gazeta@bytdobru.info (указав в теме письма «Благотворительный взнос на развитие деятельности»), кто отправил деньги, какую сумму и каким способом.

Просим прощения за возможную ситуацию с выпуском газет и надеемся на понимание.

С уважением, редакция газет «Быть добру», «Родная газета» и «Родовое поместье».

03.01.2020 г.

В 12 ЛЕТ ПОСАДИТЬ ДЕРЕВО ДЛЯ СВОИХ ВНУКОВ

Планируем посадки в своём родовом поместье с дочерью двенадцати лет.

Есть давняя мечта у нас - на детской полянке посадить орех маньчжурский. Он ветвистый, раскидистый, тень даёт и дети любят лазать по нему, домик такой живой для детей.



Орех из ботанического сада им. Цицина (Москва)

И вот осенью, наконец, определилось место его посадки.

Маша, в предвкушении спрашивает:

- Мама, а когда он вырастет, чтоб

уже прям лазать можно было?

- Ну, лет через 20 уже можно.

- Ты понимаешь, что это даже не

мои дети, а мои внуки будут под ним играть?

Да уж! Сильное осознание!

Посадим весной наш орех, я - для правнуков своих, Маруся - для внуков.

Вот это наверное и есть Вечность.

В 12 лет посадить дерево для своих внуков.

Прямо прорастаю в землю корнями. В Вечность!

Наталья Васюкова, 26 Февраля 2020, <https://anastasia.ru/articles/detail/68449/?ref=newsletter>

Брачное объявление Светланы Анчис

Возникло желание написать статью о себе

Меня зовут Светлана, мне многое интересно и многое нужно. По профессии я учительница английского и немецкого языка и литературы, образование высшее, закончила ЖДУ им. И. Франко, факультет иностранных языков в 2003 году. В 2005 поехала в Киев искать работу переводчиком английского языка, а нашла не только работу, но и много хороших добрых людей, много увлечений, нашла чем жить. Я живу идеей создания родового поместья, а возможно и родового поселения для себя, своих близких и друзей-единомышленников.

Очень хочу выйти замуж, создать семью, иметь хорошего, любящего мужа, встретить свою истинную Половинку. Для этого я и пишу о себе. В Киеве я работала в кругу друзей-единомышленников, вместе мы проводили много различных семинаров на интересные темы, концертов бардов, творческих вечеров. Провели два замечательных брачных слёта, один из которых был в Крыму, где всех участников вдохновляла замечательная природа, провели два раза курсы Академии родовых поместий для единомышленников, создали заме-



чательную газету «Быть добру» для читателей книг В. Мегре. Была и на Кавказе, у дольменов, где мне очень понравилось. Кавказ – моё любимое место на Земле. Там радуется тело и любит Душа. Там очень красиво! Едьте – сами многое увидите, поймёте и осознаете. Мне хотелось бы очень оказаться там вновь и чтобы рядом была моя истинная Половинка, мужчина, который вдохновлял бы, поддерживал и радовал меня. Надеюсь, это будет взаимно.

Я работала переводчиком английского языка в Киево-Печерской Лавре в 2008 году.

Сейчас я живу в Бердичеве с мамой. Мне 40 лет. Что ещё сказать о себе, к сожалению, у меня ДЦП, хожу я на костылях, имею инвалидность. Не смотря ни на что, очень хочу встретить свою истинную Половинку, радость и любовь. Я = Мастерница Рейки Внутренней Улыбки, Рейки мне помогает и при проблемах с телом, и при посадке рассады помидорчиков, которые уже сейчас радуют меня на балконе. Пишу картины маслом и вышиваю крестиком небольшие вышивки.

Какой я вижу свою дальнейшую жизнь с Половинкой? Я вижу жизнь, полную Любви и радости. Мне очень бы хотелось, чтобы у нас была хотя бы дача, чтобы самостоятельно высаживать полюбившиеся растения, деревья и цветы. Я готова помогать своей Половинке в каждодневных делах, буду рада вдохновлять его на хорошие дела. Надеюсь, что такая творческая помощь будет взаимной. С терпением жду встречи, звонка или письма от него.

Всего доброго.

С Любовью, Светлана Анчис.
Мои контакты: 380988482162, svitlanaanchis@ukr.net

Подписка на газету «Быть добру» на II полугодие 2020 г.

Уважаемые читатели!

Продолжается подписка на газету «Быть добру» на II полугодие 2020 г.

Подписаться на газету на II полугодие 2020 г. можно уже сейчас.

Подписка осуществляется в любом отделении почтовой связи Украины, России, Беларуси и Казахстана.

Подробнее о подписке смотрите на 16 странице газеты.

Подписка на газеты «Родная газета» и «Родовое поместье» осуществляется через подписной индекс газеты «Быть добру» (в печатном виде данные газеты временно издаются в газете «Быть

добру»).

Подписка на газету продолжается всегда.

Оформив подписку до 10 числа текущего месяца, вы будете получать газету по подписке со следующего номера.

Брачный и семейный слёты «Узнаем друг друга и в радости, и в труде» (17–19 и 21–23 июля 2020 г., Сумская обл.)

Друзья!

Приглашаем вас на брачный и семейный слёты «Узнаем друг друга и в радости, и в труде», которые пройдут на юге Сумской области: с 17 по 19 июля 2020 г. брачный слёт; и с 21 по 23 июля 2020 г. семейный слёт.

(- Брачный слёт. День заезда – 16 июля, четверг. Выезд – 20 июля, понедельник.

-- Семейный слёт. День заезда – 20 июля, понедельник. Выезд – 24 июля, пятница.

А 23 июля – международный праздник «День дачника и праздник всей Земли». Июль – седьмой месяц в году после июня :)

- Брачный слёт для тех, кто ищет свою вторую половину, готов и хочет создать крепкую, счастливую семью на этой Земле и сотворить пространство Любви.

-- Семейный слёт для тех, кто хочет сохранить навечно в семье своей любовь, гороскоп ответственно развивать семейные отношения в истине, радости, любви, в том числе, рожать и воспитывать счастливых детей. Для кого важно, чтобы в доме царила Любовь, Творчество и Радость!

- На брачный слёт приглашаем одиноких, которые в поиске своей второй половины.

-- На семейный слёт приглашаем семейных, а также встречающиеся пары (когда мужчина и женщина выбрали друг друга, но ещё не поженились), чтобы лучше познать себя и друг друга на слёте.

Приглашаем одиноких, семейных, встречающиеся пары с детьми и без.

- Особенность брачного слёта – найти свою вторую половинку не только в играх, хороводах, а и в праздничном труде, как делали это наши прадеды в сенокосную пору (Глава «Детская любовь», ч. 2 «Обряды любви» кн. 8 В. Мегре).

-- Особенность семейного слёта – познание себя и своего партнёра, построение и налаживание семейных отношений не только в играх, хороводах, а и в праздничном труде-быту. Создавать гармонию в своей семье – это кропотливый последовательный труд, требующий постоянного внимания.

Любые отношения начинаются с понимания себя, с отношения к себе, а также понимания и отношения друг к другу.

Будем учиться быть не только участниками, а и организаторами – организовывать себя и людей вокруг себя. Это поможет в создании семьи, налаживанию семейных отношений, обустройстве своего родового поместья, в формировании коллектива родового поселения, и в организации проведения праздника в своей семье и коллективе поселения.

Любой слёт проводится без принудительных обязательств – вы свободно выбираете: участвовать или нет в проводимых мероприятиях, а также в их организации. Предоставляется возможность сотворения чего-то нового, интересного во время всего слёта.

- Брачный слёт, в первую очередь, направлен на создание благоприятных условий для поиска своей второй половины. А как вы будете её искать – это уже зависит от вас.

-- Семейный слёт направлен на создание благоприятных условий для сохранения навечно в семье своей любви. Семейный слёт будет способствовать: ускорению мысли, осознанию, усилению глубины переживания, открытию нового в себе и своей семье, внутреннему путе-



шествию к себе и своей семье. У каждой семьи, как и у каждого человека, есть свой Путь, предназначение. Слёт призван стать помощником на этом пути.

Совместными усилиями мы сможем помочь друг другу.

Предлагается ориентировочный распорядок дня на брачном и семейном слётах, который может дополняться, изменяться всеми нами:

7.00-8.00 – утренняя зарядка для желающих;

8.00-9.00 – завтрак;

9.00-13.00 – познаём друг друга в праздничном труде (например, в совместном облагораживании территории, создании на ней красоты и уюта, возможно, в виде всевозможных клумб из растений (в том числе, из цветов), мини-экзоты и других живых элементов по ландшафту; возможно создание высокой холмистой гряды по Хольцеру, террасирование гряд (местность холмистая); саманные работы и др.). При желании, привозите с собой семена и маленькие саженцы деревьев, кустов, цветов с закрытой корневой системой (в горшках);

13.00-14.00 – отдых;

14.00-15.00 – обед;

15.00-17.00 – представление участников (рассказываем о себе), проведение различных мастер-классов, обсуждение любых вопросов, которые может задавать каждый желающий, для совместного общения и решения;

17.00-19.00 – хороводно-игровая программа (проведение игр, танцев, хороводов, сенок, музыкальных номеров – разучиваем их и обучаемся организовывать). Если днём будет не жарко, то возможно проведение хороводов, танцев и в дневное время;

19.00-20.00 – ужин;

20.00 – свободное общение, песни у костра (берите с собой свои музыкальные инструменты).

Можно организовать общение, в том числе у костра, о важных темах, актуальных вопросах: например,

- на брачном слёте: как найти свою вторую половину, как сделать её счастливой, как построить отношения в семье, как привлечь любовь в свою жизнь, как сотворить пространство Любви в родовом поместье, что такое женственность, мужественность и т.п.;

-- на семейном слёте: Для чего создаётся семья? Что могут вместе мужчина и женщина, кроме ведения совместного быта? Что нужно, чтобы искра любви со временем не угасала, не взяла в быту? Как преобразить её в огонь, стабильное, сильное пламя жизни? Как строить совместную жизнь на обоюдном неугасаемом интересе друг к другу? Что объединяет и направляет семью? Способность к совместному творчеству. На какие качества друг в друге опираемся? Какие хотели бы развить в себе? Что значит продолжить род? Что

мы передаём нашим детям? Родовые таланты...

А также можно было бы обсудить такие вопросы: как построить идеальные отношения, когда женщина вдохновляет мужчину на такие дела, которые делают её счастливой? Как постороить отношения, когда каждый относится друг к другу не с позиции, что мне нужно, чем мне может быть полезен другой человек, а с позиции, что я могу дать, чем могу быть полезен другому?

Почему возник такой образ брачного и семейного слётов – «Узнаем друг друга и в радости, и в труде».

Мы знаем, что человек в разных ситуациях проявляет себя по-разному. Вот, например, дома (в быту) – он один, на встречах – другой, на праздниках – третий, а в труде – четвёртый. В празднике и труде проявляется обычно в человеке его творческое начало. А это и есть, то искреннее (без ложного образа-маски) состояние души.

- И хотелось бы, чтобы участники брачного слёта увидели и индивидуальность каждого, чтобы легче было узнать друг друга и сделать правильный выбор на века.

-- А участники семейного слёта легче познавали себя и друг друга в паре и принимали правильные решения по построению гармоничных отношений в своей семье. (Часто в семьях каждый занят своим трудом и нет совместной деятельности, труда. И желающие смогут попробовать, почувствовать совместный труд друг с другом на семейном слёте. Если многим участникам не захочется совместного труда, тогда будем заменять другими мероприятиями.)

Это также поможет снять «розовые» очки в определении своей готовности к созданию совместной семейной жизни, ответственности по налаживанию отношений в семье и обустройству своего родового поместья (жизни на земле и сотворения на ней пространства Любви – в любви посадить сад, построить дом, вырастить ребёнка). И к пониманию ответственности за свою семью (свой род). А когда труд происходит в празднике или как праздник, то и праздником становится сама жизнь.

На брачном и семейном слётах хотелось бы видеть ещё и людей, живущих в своих родовых поместьях, где они могли бы обменяться опытом жизни на земле, опытом формирования коллектива родового поселения.

Просьба за всё время пребывания на слёте проявлять самостоятельность по уходу за собой, а также, при желании, творческое соучастие в организации и проведении мероприятий на этом слёте.

Хорошо было бы, если желающие привезли заранее заготовленные интересные увлекательные игры, танцы, хороводы, песни, стихи, конкурсы, рукоделие (мастер-классы).

Участники могут быть и организаторами/инициаторами в проведении мероприятий, чтобы почувствовать «вкус» самостоятельности.

Особое предложение – подумать о том, как привлечь к себе энергию Любви и сохранить возникшую любовь к своей второй половине, создать с ней семью или наладить с ней отношения, а также создать условия для энергии Любви в родовом поместье, чтобы она там могла жить, укрепляться и расти вместе с вами и вашим родом.

Приезжайте. Будем рады вас видеть.

Пары, которые образовались на брачном слёте, при желании, могут остаться на семейный слёт, где они смогут лучше познать друг друга и усилить отношения друг к другу.

Программа:

День заезда – 16 июля 2020 г. (четверг) для брачного слёта; и 20 июля 2020 г. (понедельник) для семейного слёта. Ознакомление с местностью, правилами нахождения и проживания на территории слёта и Общего дома, прогулки по местности и лесу, сбор трав, вечером общение и песни у костра. Выезд – 20 июля (понедельник) для брачного слёта; и 24 июля (пятница) для семейного слёта.

Желающие могут приехать пораньше и помочь в подготовке к проведению слёта; а также можно остаться погостить после окончания слёта (только питание уже будет самостоятельное).

Брачный и семейный слёты проводятся в Сумской области Ахтырского района на окраине села Комаровка – ул. Яровая, дом 9 (в котором создаём Общий дом).

Во время всего слёта будут проводиться и организовываться совместные мероприятия, чтобы узнать (познать) себя и друг друга в труде, а также хороводы, игры, конкурсы, сценки, мини-спектакли, музыкальные номера, песни у костра, свободное общение, прогулки по живописным местам, сбор трав.

На слёт приглашена ведущая по хороводно-игровой программе, имеющая достаточный опыт проведения такой программы на праздниках, брачных слётах.

Можно привозить с собой поделки, сделанные своими руками, для ярмарки. В том числе, при желании, подготовить своё выступление для музыкального или какого-либо другого номера.

При желании, будем совместно творить:

Например:

- на брачном слёте совместное создание проекта родового поместья. Парень выбирает понравившуюся девушку (или девушку парня), и они вместе создают на бумаге проект поместья. Могут отобразить образ поместья в стихах, песнях. Или парни и девушки готовят подарки для того, кто приглашённый, а затем дарят. Или написать друг другу стихи или прозу: что тебе нравится в этом человеке, за что я ему благодарен. Желающие могут зачитать стихи. И т.п.

В предпоследний день брачного слёта, у тех девушек, у которых не возникли симпатии ни к кому из парней, смогут поучаствовать в ведическом обряде - пускании венков или небольших плотиков (*описание этого обряда Ведического периода – из кн. 6 В. Мегре «Родовая книга»*). Вначале девушки плетут венки с песнями, затем плотики отпускают плыть по реке. Парни ловят в воде плотики, рассказывают о своих ощущениях, стараются понять, кто хозяйка этого плотика. Девушки тоже делятся своими ощущениями.

-- а на семейном слёте совместное творчество проводится со своими половинками.

Правила нахождения и проживания на территории слёта: если коротко, то добропорядочное поведение и уважительное отношение ко всему слёту и к каждому участнику. На территории слёта ведётся экологичный, культурный и здоровый образ жизни (без применения химических моющих средств и предметов личной гигиены, обязательно без ненормативной лексики, алкогольных, табачных и других одурманивающих веществ. Кто не может без табака, то выходит для этого за территорию слёта.)

Проживание: походные условия проживания в палаточном городке на территории слёта - Общего дома (дом 9 по ул. Яровой). В наличии есть Общий дом, участок к дому 50 соток, колодец,

летние туалеты и душ для обливания и т.п. Просьба воду использовать бережно.

(Проживание в своих палатках. Возможно у кого-то из поселенцев можно будет одолжить палатку или попроситься кому-то в палатку, если у вас нет своей. Палатки будут располагаться в лесочке.)

Питание: организованное либо самостоятельное (вблизи есть продуктовый магазин, у сельских жителей можно приобрести домашнее молоко, яйца, мёд). На территории двора сельского дома – печь на дровах, электроплита, кипятильник. Берите с собой клмн (кружку, ложку, миску, нож). Сыроеды питаются самостоятельно.

Организованное питание 3-разовое, вегетарианское.

На территории слёта будет организована полевая кухня – приготовление еды в летней печке или на костре.

Осторожно ведите с огнём и костром – рядом находится лес. Кто уходит последний от костра – тот его тушит.

Ежедневно для приготовления пищи выбираются двое-четверо дежурных (парни и девушки – узнаем друг друга в быту). Пригатавливая совместно еду, мы учимся взаимодействовать и помогать друг другу в быту.

На кухню выбираются дежурные, которые сменяются каждый раз на завтрак, обед и ужин. Если у вас возникла к кому-то симпатия, то хорошо было бы с ним подежурить на кухне – очень многое можно увидеть и понять о данном человеке за это время дежурства.

(На семейном слёте дежурят семейные пары.)

Стоимость слёта (за 3 дня) с одного человека (дети до 12 лет бесплатно) - 750 грн.: оргвзнос - 300 гривен; питание - 450 гривен (150 гривен в день).

- При оплате оргвзноса на брачный слёт до 8 июля – 250 грн., с 8 до 17 июля – 270 грн., и в день заезда – 300 грн.

-- При оплате оргвзноса на семейный слёт до 13 июля – 250 грн., с 13 до 21 июля – 270 грн., и в день заезда – 300 грн.

(Мероприятие некоммерческое и оргвзнос идёт на подготовку к проведению слёта, облагораживание территории, в том числе и на оплату закупок кухонной посуды для приготовления пищи для большого количества людей, строительного инструмента, канцтоваров и т.п.)

Необходимо внести предоплату за питание – для предварительной закупки нужного количества продуктов. Те, кто не оплатит питание до 8 июля (на брачном слёте) или до 13 июля (на семейном слёте), – питаются самостоятельно.

(Деньги перечислять на **карточку ПриватБанка № 5168 7422 1532 3142** на имя Вячеслав Богданов. Перед переводом денег уточните у Получателя перевода по тел. +38(068)178-00-82 сумму перевода за питание – за какое количество полных дней, в том числе за неполный день заезда и выезда, если будете питаться в эти дни).

И после осуществления перевода, сообщите Получателю перевода, что деньги переведены на банковскую карточку ПриватБанка, кто отправил, какую сумму).

Если вдруг у вас не получается приехать и вы сообщаете нам об этом до 8 июля (на брачном слёте) или до 13 июля (на семейном слёте), вам возвращаются перечисленные деньги за оргвзнос и питание. С 8 июля (на брачном слёте) или с 13 июля (на семейном слёте) внесённые деньги вкладываются в закупку продуктов и товаров, и уже не возвращаются.

Оплачивая питание и/или оргвзнос и приезжая на слёт, вы соглашаетесь с условиями проведения слёта и правилами нахождения и проживания на территории слёта.

С собой брать: спальник, коврик туристический (карегат), палатку (у кого нет палатки – объединитесь с теми, у кого она есть). В хорошую погоду можно спать под звёздами.

Берите с собой свои поделки для организации ярмарки, музыкальные инструменты для проведения музыкальных номеров. Свою посуду и все необходимые личные вещи, в т.ч., тёплые!

Взять также рабочую одежду (перчатки, головной убор, закрытая обувь и т.п.), и народную праздничную одежду (вышиванки, сарафаны) для хороводов, игр, танцев.

Для тех, кто чувствителен к укусам насекомых: берите крем или мазь от комаров и мошки.

Место проведения: Сумская область, Ахтырский район, с. Комаровка, ул. Яровая, дом 9.

Соседнее село Мащанка (через 100 метров) – уже Тростянецкий район Сумской обл.

Как добираться: ехать электричкой или поездом из Киева или Харькова до ж/д станции Тростянец-Смородино Сумской области (в городе Тростянец так называется эта станция). С города Тростянец необходимо заказывать такси до с. Мащанка (расстояние 13-17 км). Или договариваться, чтобы вас встретили, если у нас будет возможность. Необходимо заранее созваниваться перед встречей.

Проезд в село Комаровка через село Мащанка из города Тростянец

Городские такси в г. Тростянец «777», тел. +38-050-959-48-49. Ориентировочная стоимость 250-300 грн. Таксисты у вокзала берут почти в два раза дороже.

Говорите оператору такси «777» проезд от ж/д станции в г.Тростянец до села Мащанка (около 13-15 км. Села Комаровка в их базе нет, так как это уже другой район – Ахтырский. От крайнего дома в селе Мащанка до первого дома в селе Комаровка 100 метров). Таксисту говорите, чтобы довезил в село Комаровка, ул. Яровая, дом 9 (когда в селе Комаровка объедете большое озеро через дамбу, то на перекрёстке будет автобусная остановка и на столбе висит указатель «ул. Яровая» и ехать прямо вверх по улице от перекрёстка метров 300 по грунтовой дороге, затем справа будет деревянный новый забор. Это и есть дом 9. Следующий дом будет крайним на этой улице).

Оставляйте свои контакты организаторам, дату и время приезда в город Тростянец Сумской области (ж/д станция Тростянец-Смородино), чтобы вы могли заказать такси вместе с теми, кто приедет приблизительно в то же время.

Пожалуйста, заранее предварительно регистрируетесь:

- чтобы вам сообщить, что слёт точно состоится в запланированное время – с 17 по 19 июля 2020 г. брачный слёт; и с 21 по 23 июля 2020 г. семейный слёт (в случае непогоды возможно перенесения слётов на другое время);

- с кем вы могли бы совместно доехать в село Комаровка из города Тростянец;

- чтобы знать на какое количество участников покупать продуктов. (В том числе, **необходимо внести предоплату за питание** – для предварительной закупки нужного количества продуктов. Те, кто не оплатит питание до 8 июля (на брачном слёте) или до 13 июля (на семейном слёте), – питаются самостоятельно.)

Контакты по регистрации: +38(068)178-00-82 (Вячеслав), эл. почта: vyacheslav_bgd@ukr.net

Мощная защита от коронавируса и любых других инфекций

Здравия!

Я хочу поделиться своим опытом, который позволил мне и моей семье, а также множеству друзей и знакомых, уже много лет оздоравливаться практически в любых случаях без аптечных средств, даже в тяжёлых случаях. А точнее я хочу поделиться технологией, благодаря которой можно спрыгнуть с иглы фарм индустрии.

Активатор воды и Вихревая медицина. Два прибора пришедших к нам из глубокой древности, не имеющих противопоказаний, ну если конечно как говорится не «переборщивать», так как мера должна быть во всём.

Вот уже много лет, с лёгкостью устраняем любые воспаления, насморки, гриппы, гастриты, любые инфекционные, вирусные, бактериальные проблемы, защита от аллергий. Растворение шлаков и камней, противораковая профилактика ... и многое другое.


Если в двух словах, то обе технологии просто чистят организм от шлаков, обеззараживают, убивая инфекции, и дают энергию для регенерации, а организм далее сам восстанавливается, даже быстрее чем традиционными средствами.

Всё началось со знакомства с таким прибором как «Активатор воды». В 2010 году я изучал вопрос как обеспечить свою семью чистой водой, и наткнулся на информацию, о том, что при помощи электролиза можно не только выполнить функцию фильтрации воды, но и электрически зарядить воду так, что она приобретает сильные оздоровительные свойства и работает как энергетик, то есть ещё и отдаёт организму свободные электроны, вызывая очистку организма, и просто бодрит.

В двух словах о сути технологии активаторов воды:

Если в ёмкость с водой, разделённой на две части перегородкой из мембраны или ткани, опустить 2 электрода, и пропустить через воду выпрямленный электрический ток, то:

1) Вода, как в конденсаторе, разделяется на положительно и отрицательно заряженную.



Характеристики:

Мощность – 250 ватт (зависит от жесткости воды).
Идентична самоограничивающая ток.
Термостат для автоматического при готовности.
Анод – Кременный или графитовый электрод марки МПГ-7
(зависимость от цены).
Катод – Пищевая нержавеющей стали (не растворяется).
Ёмкости – Пищевой полипропилен.
Минусчик в розничательной емкости – 100% ХВ флюоритовый.



Преимущества:

- Приемлемая стоимость.
- Идентична самоограничивающая ток. Работает на воде любой жесткости.
- Высокая надежность! Все детали в электрические используются с завышенными параметрами.
- Длительная стоимость сменного электрода. (Быстро заменила электроды выкрутил и вкрутил).

Активатор "Жива-5" производит:
4,5 литра «живой» воды (католилит)
и 1 литр «мертвой» воды (анолилит).

2) Происходит эффект обеззараживания, погибают все микробы.

3) Происходит эффект фильтрации. Примеси в воде (соли жесткости) сбиваются в сгустки и выпадают в осадок, а вода становится кристально прозрачной и мягкой.

4) Вода в области положительного электрода становится кислой, в медицине называется анолит. Она является сильным бактерицидом, в народе её называют «мёртвой водой». Но мёртвой водой она по тому называется, что PH этой воды очень низкий в среднем около 2-х, то есть это практически кислота, но которая не химическая, а электрическая, и по этому она не вредна организму, но прекрасно убивает вирусы и любую инфекцию. Вот она то и справляется «на отлично» с любыми гриппами, насморками, воспалениями, способствует растворению шлаков и камней. И многое другое.

5) Вода в области отрицательного электрода обретает отрицательный заряд и является сильнейшим антиоксидантом. На вкус мягкая и по сути энергетик. В медицине её называют католилит. В народе «живая вода». Она насыщена свободными электронами, которые дают нам энергию, вызывают регенерацию, также растворяет шлаки и камни. Вызывает сильную чистку организма.

Это если кратко, но по сути.

На момент моего знакомства с этой технологией (2010 г.) уже существовало заводское производство таких приборов

и на Украине и в других странах. Но эти приборы, были достаточно дороги, и я тогда не мог себе позволить приобрести такой прибор. Тогда я изучив данную тему, нашёл все необходимые материалы, для того чтобы сделать качественный прибор, одновременно я нашёл такие решения, которые позволили изготавливать такие приборы достаточно недорого без потери качества, пищевых свойств и всех необходимых мер защиты. И с тех пор друзья, знакомые... начали заказывать данные аппараты, и за годы была разработана линейка моделей на разные объёмы и разные решения по классам, Эконом, Стандарт,

Премиум. Это позволяет сделать данные приборы доступными людям с любым уровнем достатка.

С тех пор массу проблем по здоровью активатор решает эффективнее, чем любые фарм средства.

К примеру, как только появляются симптомы гриппа, я сразу закапываю нос мёртвой водой, и выпиваю до 100 грамм. Симптомы обычно исчезают или очень ослабевают за 10 минут. Через пол часа выпиваю стакан живой воды, и слабость уходит почти всегда. В среднем через 2-3 часа повторяю данную процедуру, 3-5 раз в день и грипп уходит за 1-2 дня, раз было за 3 дня. Но главное, что он проходит либо бессимптомно, либо в лёгкой форме. Ну а если в период эпидемий просто профилактически закапывать нос и выпивать анализ («мёртвую воду») раз или два в день, то вирус просто не приживётся.

Цены втрое дешевле, чем у других производителей. Кому интересно приобретение или консультация обращайтесь, буду рад помочь.

Счастья и здоровья вам!!!!

Алексей Дорошенко, 6 апреля 2020 г.

Приобрести Электро-активатор воды (фильтр) «Жива-5» (5,5 литра). Активатор «Живой» и «Мёртвой» воды (с графитовым электродом МПГ 7 и с графитовым электродом МПГ 8) (есть в том числе на 3, 7 и 11 л) <http://bytdobru.info/novosti/5668-elektro-aktivator-vody-filtr-zhiva-5-5-5-litra>

Приобрести в Украине полезные экотовары (для экологии сознания, души, тела)

- Международная газета «Быть добру» (в том числе предыдущие номера) – 30 грн. за 1 номер.
- Книга В.Н.Мегре «Анастасия» на украинском языке (твёрдый переплёт) – 120 грн.
- «Иван-чай» ферментированный (Копорский чай), 100 г. – 120 грн.
- Живица кедра сибирского 10%, 100 г. («Сибирская чистка») – 85 грн.
- Кедровая живица (смола сухая), 100 г. – 150 грн.
- Сыродавленные масла: льняное (0,5л. - 80 грн.), тыквенное (0,2 л. - 100 грн.), конопляное (0,2 л. - 150 грн.)

- Кедровое масло сыродавленное, 100 г. (ООО «Мегре») – 610 грн.
- Кедровое масло с живицей 5%, 100 г. (ООО «Мегре») – 620 грн.
- Кедровое масло с живицей 10%, 100 г. (ООО «Мегре») – 630 грн.
- Прополисная мазь 10%, 20 г. – 70 грн.
- Электро-активатор воды (фильтр) «Жива-5» (5,5 литра). Активатор «Живой» и «Мёртвой» воды – 1850 грн. (с графитовым электродом МПГ 7); и – 1950 грн. (с графитовым электродом МПГ 8) (также есть на 3, 7 и 11 л).

Оформить заказ экотовара в Украине можно по эл. почте: yar@bytdobru.info

(указав в теме письма «Заказ экотовара») или по тел. 050(342)30-32, (068)178-00-82 (Из стран СНГ: 8-10-38(0...)).



Сделаем газету самой читаемой и популярной

Мы хотим, чтобы больше людей читали о хорошем и добром, чтобы больше радости было в семьях, и предлагаем читателям присоединиться к коллективу редакции газеты «Быть добру» и активно участвовать в её выпуске и распространении.

В газету приглашаются:

- ведущие рубрик;
- репортёры, журналисты;
- наборщики писем в электронный вид;
- корректоры русского текста (вычитка материалов);
- редакторы;
- верстальщик-дизайнер (знание InDesign);

Приглашаем к сотворчеству

Уважаемые читатели! Вы можете разместить на страницах газеты «Быть добру» и на эл. странице международного информационного портала «Быть добру» и его форуме <http://bytdobru.info> хорошие новости, полезные советы, свой опыт как быть счастливым и здоровым, как улуч-

шить экологию, вести здоровый образ жизни, о философии жизни, новости движения по созданию родовых поместий; в «Родной газете» - о поиске своей второй половины, созданию крепкой и счастливой семьи, рождению и воспитанию детей); в газете «Родовое поместье» - опыт по обустройству родового поместья и создания

родового поселения, в том числе и свои впечатления о жизни в родовом поместье, в гармонии с природой.

Материалы в редакцию газеты желательно присылать в электронном виде. Иллюстрации, фотографии, рисунки, по возможности, присылайте дополнительно в графических файлах.

Публикация материала

Газета выходит на русском языке первого числа каждого месяца.

При публикации материала авторский стиль сохраняется. Редакция оставляет за собой право на сокращение и незначительную корректировку публикуемого материала. Решение о публикации принимается всем коллективом редакционного совета.

За содержание материала несёт ответственность автор.

Под родовым поместьем подразумевается один гектар земли, безвозмездно выделенный каждой желающей семье в пожизненное пользование с правом передачи по наследству для его

обустройства. Произведённая в родовом поместье продукция, как и сама земля, не облагается никакими налогами. (Для этого необходимо внести соответствующую поправку в Конституцию.)

Идея о родовом поместье содержится в книгах Владимира Мегре серии «Звенящие кедры России».

Під родовим помістям мається на увазі один гектар землі, безоплатно виділений кожній бажаючій сім'ї в довічне користування з правом передачі у спадщину для його облаштування. Вироблена в родовому помісті продукція, як і сама земля, не обладається ніякими податками. (Для цього необхідно внести відповідну поправку до Конституції.) Ідея про родові

помістя містяться в книгах Володимира Мегре серії «Звенящие кедры России».

Перепечатка материала газеты и его распространение приветствуется, будем благодарны за ссылку на нашу газету. Информация о газете размещается на эл. странице <http://gazeta.bytdobru.info>

* * *

Газета «Быть добру» является информационным материалом Всеукраинской общественной организации «Быть добру» (легализована методом уведомления об её учреждении по № 148 от 15.12.2005 г.). ВОО «Быть добру» создана для тех, кто совершенствует среду обитания: делает нашу Землю и весь мир вокруг прекрасней и счастливей, и кто обустроивает родовые поместья. Более подробную информацию о ВОО «Быть добру» можно получить на эл. странице <http://bytdobru.info> Дизайн и верстка сделаны в компьютерном центре ВОО «Быть добру».

Подписка на «Быть добру» («Родная газета» и «Родовое поместье»)

Подписавшись на газеты, вы поддерживаете их развитие, в том числе распространение хорошей и полезной информации

Электронная подписка на газеты (подписка на электронный вид печатного издания)

Теперь, находясь в любой стране (в любом месте) и имея доступ в интернет, вы можете подписаться на полный электронный вид газеты «Быть добру» (в кото-

рой также содержатся «Родная газета» и «Родовое поместье»).

газета» и «Родовое поместье»)

Оформить электронную подписку на газету «Быть добру» («Родная

<http://gazzeta.com/bytdobru>

<http://pressa.ru/magazines/byit-dobru>

и

Подписной индекс на газеты (подписка на печатный вид газеты через почту)

Подписка осуществляется во всех отделениях почтовой связи Украины, России, Беларуси и Казахстана. У кого нет почтового адреса для получения газет, может выписать их в ближайшем почтовом отделении на себя до востребования и там забирать свои выписанные газеты.

Он-лайн подписка (подписка через интернет на печатный вид газеты с почтовой доставкой)

Газеты можно выписывать, не выходя из дома, через эл. страницу в сети интернет - услуга «Интернет-магазин» (подписка на прессу с почтовой доставкой):
- в Украине: <http://presa.ua/byt-dobru.html> (через ГП «Пресса»),

- в Беларуси: http://rev1.belpost.by:8080/BelPost/j?jd_id=10507010502260701060207000
- в Казахстане: <http://www.postmarket.kz>
Также, можно подписаться с любой страны через эл. страницу ГП «Пресса»
Подписчики стран СНГ и дальнего

зарубежья (любой страны) могут осуществить подписку на газеты через эл. страницу <http://presa.ua/byt-dobru.html>



Международная газета «Быть добру»

Газета об улучшении экологии, здоровом образе жизни, образе жизни в гармонии с природой (идеи о родовом поместье), и как сделать, чтобы всем было хорошо.

Газета для тех, кто совершенствует среду обитания: делает нашу Землю и весь мир вокруг прекрасней и счастливей, и кто обустроивает родовые поместья.

А на Земле быть добру!

Выходит на русском языке первого числа каждого месяца.

Эл. страница газеты:

<http://gazeta.bytdobru.info>

эл. почта: gazeta@bytdobru.info

(указав в теме письма «в газету»)

Подписной индекс газеты «Быть добру»

- в Украине – 96421 (смотрите на стр. 23 «Каталога видань України» на I полугодие 2020 г.). Стоимость подписки: на 1 мес. – 35,41 грн., на 3 мес. – 103,63 грн., на 6 мес. – 200,86 грн., на 12 мес. – 397,02 грн.
- в России - 21523 (смотрите на стр.

212 каталога «Газеты. Журналы» на I полугодие 2020 г.). Стоимость подписки: на 1 мес. – 127,96 руб.; на 6 мес. – 767,46 руб. (каталожная цена).

- в Беларуси - 964212 (смотрите в каталоге «Издания стран СНГ» на I полугодие 2020 г.). Стоимость подписки: на 1 мес. – 7,21 бел.руб.; на 6 мес. – 43,26 бел. руб.

- в Казахстане - 96421 (смотрите на стр. 219 в каталоге АО «Казпочта» «Газеты и журналы»). Стоимость подписки: на 1 мес. – 1 246,88 тенге, на 3 мес. – 3 740,64 тенге, на 6 мес. – 7 481,28 тенге.



Международная газета «Родовое поместье» № 5-6(125-126)

Газета о том, как посадить на одном гектаре родовой земли сад, лес, вести огород, вырыть пруд, построить дом,

содержать животных, пчёл, жить с соседями в дружбе; обустройстве родовых поместий и создания на их основе родовых поселений, чтобы Земля расцветала прекрасным райским садом.

Пространство Родины, ты, детям подари

Выходит на русском языке первого числа каждого месяца – в печатном виде временно издаётся в газете «Быть добру»

(с 2016 г.).

Эл. страница газеты:

<http://gazeta.rodpomestye.info>

эл. почта: gazeta@rodpomestye.info (указав в теме письма «в газету»)

Подписка на газету «Родовое поместье» осуществляется через подписной индекс газеты «Быть добру» (с 2016 г.).

Создание виноградника в родовом поместье. Урожай винограда уже на второй год

Осенью были заложены отличные высокие гряды, полностью соответствующие требованиям к посадке винограда. Приобретены асбестоцементные трубы, около километра троса в ПВХ оболочке, анкеры, талрепы, коуши, стяжки для устройства шпалер. Купленные чубуки зимостойких сортов, которые успешно зарекомендовали себя в Подмоскowie, заложены на хранение в погреб. Всего к посадке планируется 32 сорта, в количестве чуть более сотни кустов. Теперь, зимой, самое время для подготовки к закладке здорового и урожайного виноградника.

Для укоренения чубуков есть много способов в воде, вате, мхе, кокосовой стружке, опилках, специальном грунте для винограда. Я решил остановиться на опилках, потому что доступно и бесплатно. Привёз в ноябре домой три мешка перепревших опилок из огорода, и в Новогодние Каникулы принялся их готовить. Никогда не думал, что когда-нибудь буду **ВАРИТЬ** опилки! Да-да, именно варить в эмалированном ведре на газовой плите. Такая обработка опилок очень важна, т. к. в них наверняка присутствуют споры грибов, плесени, а ещё жучки-паучки, которые с радостью готовы погрызть молодые корешки.

Если опилки свежие, то прекращается их «горение». Накладываешь в ведро опилки, заливаешь горячей водой и на газ. До кипения доходит минут за 40. Затем минут 10 кипятишь. При этом очень важно мешать их. Если не мешать, то в один прекрасный момент можно получить мини-вулкан из ведра – воздушный пузырь скопившийся под слоем всплывших опилок при закипании воды буквально выстреливает, содержимое ведра летит на стены, а стекающая по стенкам водичка тушит огонь. Поэтому этот процесс нужно обязательно контролировать.



Затем встал вопрос, как отделить кипятков непосредственно от опилок. В огородных условиях такой вопрос бы не возник, но как это сделать в условиях городской квартиры, не засорив канализацию и не разведя грязь? Эмпирическим путём за несколько итераций вырисовался такой вариант: берётся плетёный полиэтиленовый мешок для строительного мусора, туда выливается содержимое из ведра, вода стекает, а затем, как творог в марле, отжимаем и влажный остаток раскладываем слоем на пол для окончательной сушки. Так не спеша 3 мешка опилок и сварилось.

Через неделю был удивлён – на этой опилочной подушке проросли семена какой-то травы, немного, стеблей пять, но эти семена выдержали десятиминутную варку в кипятке! Ну, и ну!

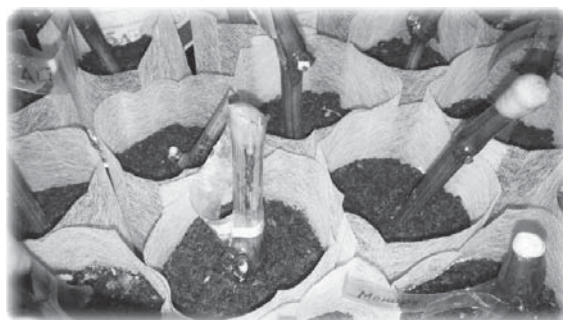
Таким образом, стерильный субстрат для кильчевания был получен. Следующий этап – сооружаем кильчеватор (устройство для гарантированного укоренения чубуков)!

Сразу скажу, что нижеописанный этап не очень важен. Можно весной просто поставить черенки в воду, и они спокойноенько дадут корешки через пару недель. Один минус – первый урожай при таком способе будет через 3–4 года. Мне же урожай нужен на второй год! Именно для этой цели и начинаем «городить огород».

Очень важно, чтобы черенок все

силы направил именно на развитие корневой системы, только в этом случае будущий куст будет сильным и продуктивным. При неверном проращивании почка может распуститься раньше появления корней, тогда черенок просто погибнет. Если почка распустилась одновременно с появлением корней, саженец получится слабым и непродуктивным. В итоге теряем годы, и куст всё равно выкорчёвывается.

Поэтому заранее готовимся к правильному проращиванию. Для этого очень важны условия проращивания: температура в зоне будущих корней должна быть 26 градусов, температура в зоне почки 10–11 градусов, а также наличие влажной воздухопроницаемой среды. В этом случае все питательные вещества стремятся к зоне с повышенной температурой, таким образом, стимулируется рост корней, а не почки. Влажную воздухопроницаемую среду нам обеспечат опилки, но как быть с температурой!?



Подготовка черенков

Прошло две недели с момента начала укоренения, каллус на многих черенках уже отчётливо виден, на ЧБЗ уже корни! А почки ещё спят! Некоторые чубуки стартовали одновременно с просыпанием почек, т. е. каллус есть и почки тронулись!

Всего получилось 108 чубуков 32 сортов. Температура на полу 26–27, в зоне почек 10–15. Черенки вымачи-

вал в 500 руб. за куб. м. В среднем на 1 кв. м при выращивании в лотках расход субстрата = 200. Затем бороздование и сутки вымачивались ещё в медовой воде. Посадка в мешочки из нетканого материала в сырые опилки. Каждый чубучок до первой почки запарафи-

нен. А эти мешочки установлены в лоточки, очень удобно поливать. Раз в неделю льётся вода в лоток, что стимулирует работу корней.

По наблюдениям качество каллуса у одноглазковых и двухглазковых чубучков, полученных из одной лозы,

одинаковое.

Максим Ермаков, родовое поселение Любодар.

<http://www.anastasia.ru/articles/detail/31482/>

В поместье по грибы (родовое поместье “Е-Горово”)

Этой весной вкусные грибы на нашем столе почти каждый день. Благодаря частым дождям мой эксперимент по выращиванию вешенок открытым способом порадовал своими плодами. Вообще, вёшенки мне никогда особо не нравились. Видимо, из-за того, что выращивают их обычно в подвалах, вкус они имеют невыраженный, аромат тоже, а ещё иногда «радуют» песочком на зубах.

Я попробовал вырастить вёшенки открытым способом — расположил отработанные грибные блоки в тени деревьев на берегу речки. Прохлада в тени, влага и свежий воздух сделали своё дело — таких вкусных вешенок я ещё не пробовал! Так мне захотелось заняться этим делом вплотную: стал изучать материал, экспериментировать, пробовать, наблюдать.

Делюсь с вами своим опытом.

Для выращивания грибов я использую отработанные блоки. Они потенциально ещё могут плодоносить (при благоприятных условиях можно снять до 1 кг с блока). В промышленных условиях это нерентабельно, т.к. процесс плодоношения растягивает-



ся на продолжительное время около 3–4 месяцев. А в наших природных условиях в самый раз. Такие блоки недорогие 5–10 руб., в то время как новые блоки — 100–120 руб./шт. Всего с нового блока можно собрать около 3-х кг. Отработанные блоки замачиваю в бочке с водой, чтобы они как следует напитались влагой. Затем кладу их в тенистое место (у нас — возле реки). Спустя неделю каждый день хожу по грибы.

Особого ухода вёшенки не требуют. Лишь нужно следить за тем, чтобы блоки всегда оставались влажными. Поэтому в сильную жару поливаю их из лейки или

опрыскивателя. Ещё при сборе грибов нужно подмечать, где завязывается новая гроздь-примордия. В этом месте нужно делать прорезь в плёнке, чтобы дать грибам развиваться. Из моих наблюдений — вёшенки реагируют на небольшие заморозки: замирают и перестают расти, если температура ниже плюс 5 градусов.

Из недостатков: остаётся много плёнки, которую нужно утилизировать — мы сжигаем в жарком огне, когда есть большая тяга, тогда сжигание более экологично, на наш взгляд.

Среди достоинств помимо свежих, ароматных грибов, есть ещё одно. После того, как блоки перестанут плодоносить, мы используем их, как мульчу, и закладываем в поднятые грядки, вносим под деревья и кустарники. В нашем случае лужа подсолнуха (бывает солома), прекрасно рыхлит почву, а мицелий, который содержится на лужке, способствует удержанию влаги в почве, помогает развитию корневой системы.

P.S. Отработанные блоки желательно покупать прямо из грибного цеха, чтобы они не лежали на улице долгое время (как это часто бывает). Тогда в блоках гарантированно есть грибной урожай для вас!

Владислав Егоров. Родовое поместье Егоровых, https://vk.com/egorovorg?w=wall-138278489_64%20

19 октября 2017 г., <http://anastasia.ru/articles/detail/34613/>



Домашний питомник или как вырастить дерево

Если бы меня спросили, с чего нужно начинать создание родового поместья, я с уверенностью бы ответил, что первое, что нужно сделать — это заложить питомник деревьев и кустов, которые будут потом высажены в вашем пространстве Любви. А потом уже можно планировать где и что будет расти, где будут постройки и.д. И только после этого можно приступить к постройке дома.

На постройку дома у вас уйдет минимум года, а скорее два или три. За это время деревья вырастут, окрепнут и будут готовы к пересадке в грунт.

Кроме времени вы сэкономите ещё кучу денег. Представьте, что в родовом поместье нужно высадить несколько тысяч деревьев и кустов. На рынке саженец дерева стоит от 50 до 150 гривен. Умножим 50 на 1000

деревьев, получаем 50 000 гривен — это по минимуму. А в питомник вы можете посеять косточки и семечки, какие сами насобираете из плодов, которые каждый день едите и выбрасываете в мусорный бак. Кроме этого деревья выращенные из своих семян будут намного здоровее, у них будут мощные корни, вы будете точно знать, что вы посадили (покупая саженцы на рынке, часто получаешь

совсем не то что купил:)). А самое главное - эти деревья впитывают вашу информацию, они будут знать и чувствовать вас, как никто другой.

Я испробовал все способы размножения и пересадки растений. Я делал отводки, пересаживал корневые отпрыски, прививал и сажал косточками, семечками, орехами, желудями и семенами. И самые приятные ощущения от тех деревьев, которые выросли из семян. Такое ощущение, как будто ты не берешь у природы, как когда пересаживаешь саженец из лесу, а умножаешь дерево.

Деревья дают миллионы семян, разбрасывая их вокруг себя, но прорастают единицы. А взрослыми деревьями становится очень-очень маленький процент семян. Когда мы срываем семена из дерева, создаём благоприятные условия и садим их в землю, мы предоставляем дереву прекрасную возможность размножиться. И маленькие деревца эти, очень благодарны Человеку-творцу за это. Каждое такое дерево ты ощущаешь, как ребёночка. Ты следишь и ухаживает за ним, создаёшь самые лучшие условия. Среди всех прочих больше всего выделяешь те деревья, которые вырастил из семени и они откликаются на это сильным ростом и любовью в ответ.

Вы замечали, что растения, которым больше уделяешь внимание, растут быстрее?



Первый питомник, который я заложил, не имел полива и там не пропальвались сорняки. Но, не смотря ни на что, мы пересадили оттуда несколько сотен разных деревьев. Яблони, каштаны, грецкие орехи, абрикосы, сливы, аморфа, вишни и персики - это то, что нам удалось вырастить из семян.

Сейчас я закладываю новый питомник, к которому будет подведён полив. Я делаю его по принципу блочно-модульного огорода А.Савина. Узкая грядка 30-40 см, чередуется траншеей - органической дорожкой, в которой закладывается травянистая органика. Органические дорожки конденсируют влагу во время жары, что уменьшает полив и обогащают землю питательными веществами, которые идут на корм растениям. В такие грядки я уже пробовал высаживать деревья, и результат меня очень обрадовал (подробнее

напишу позже).

Пока запустил несколько таких грядок. Посадил хиномелис, сливы, яблони и калину.

Хочу посадить ещё много разных плодовых, лесных, хвойных деревьев и кустов. А ещё интересно посадить и размножить разные травы и цветы. Никогда не думал, что выращивание растений такое интересное, приятное и увлекательно занятие!

Друзья мне очень интересен ваш опыт выращивания деревьев и кустов. Какие книги про питомник вы посоветуете?

Где можно достать интересные семена, черенки или саженцы? Возможно, вы хотите чем-то поделиться?

P.s. Пробую высаживать яблони прямо на место, хожу по участку с лопатой и рассеваю семена в луночки. Так называемый монастырский способ посадки - без пересадки.

Ещё недавно узнал, что в червячнике отлично прорастают любые семена!

Делитесь своим опытом! Пускай он умножается опытом многих людей.

Dobroslav Petko, 2 января 2020 г., <https://www.facebook.com/igor.petko/posts/287095892294748>

Марина Ирхина. Ещё о помидорках

Хочу поделиться опытом выращивания помидор и вообще огородных культур на компостных грядках.

В поселении соседка научила меня делать так: я закапываю накопившиеся пищевые отходы сразу в будущую грядку. Почему так, а не в компостную яму?

В поселении своя специфика во всём — у нас открытое место, сильные ветра, летом жарко. Следовательно, компоста должно очень много, чтобы он не пересыхал, а гнил... Кроме того, много различных насекомых, уничтожающих почти моментально отходы фруктов и овощей. А ещё животные — и местные «дикие», и собаки приходят полакомиться. Так что, эффект от компостной ямы или короба очень мал. Да, и если поразмыслить, и поискать аналоги в «дикой» природе,



что я стараюсь делать всегда, то мы увидим, что практически не бывает большого скопления продуктов гниения в одном месте: опавшая листва распределяется по земле равномерно, прошлогодняя трава тоже, и экскременты животных тоже. Кроме этого, заделывание отходов в грунт по мере накопления облегчает трудоёмкую работу по вскапыванию, растягивая процесс во времени.

Я с радостью приняла такой совет, и применяю его уже четвёртый год.

Но! У меня не было возможности сравнить, как же здесь растёт огород без компоста! И вот она случайно появилась.

В этом году получилось много рассады помидоров, места в готовых компостных грядках не хватало, и мы сделали «быстрые» — просто сняли дёрн, и в получившиеся углублённые грядки я посадила рассаду помидоров...

Результат: в компостных грядках пышущие зеленью и плодами помидоры, а в обычных грядках — худосочные кустики, с трудом плодоносящие...

И ещё один плюс таких грядок — на них всходят семена из компоста!

Таким образом, у меня на грядках выросли яблоньки и груши из семечек и огородные культуры.

Как я делаю компостные грядки. Намечаю место, где планирую гряд-

ку – шириной примерно 1 метр, длиной как получится – от 3-х до 5-ти метров. Закапываю пищевые отходы по мере накопления – снимаю лопатой дёрн по ширине грядки, в получившуюся ямку кладу будущий гумус. Дёрн переворачиваю корнями вверх, верхом вниз и кладу поверх заполненной ямки. Лопатой разрубаю, рыхлю куски дёрна, накрываю соломой или сеном.

В такую грядку сажаю через год-два после формирования в зависимости от сезона, когда она была

закончена. Если грядка перегнивала зимой, то бывает, что уже на следующую весну в неё можно сажать. Это я проверяю, просто копнув лопатой в любом месте грядки – смотрю, перегнило ли до конца содержимое. Если нет, оставляю до следующей весны.

Перед посадкой отодвигаю мульчу, сажаю и опять возвращаю мульчу на место. Мульчирую грядку соломой или сеном – хорошо удерживает влагу, предупреждает рост сорняков.

Да, и ещё забыла сказать, что семена перед посадкой я держу во рту

9 минут, чтобы они впитали информацию обо мне, о моём здоровье, и взяли из земли всё самое необходимое именно для меня.

Марина Ирхина, поселение из родовых поместий Росток, Ростовская область.

https://vk.com/rostok_eco_prp?w=wall-146700235_139, <https://www.anastasia.ru/articles/detail/59307/>

Огород ухаживает сам за собой

Это мечта-то какая... Ничего не делаешь, а само всё растёт, полетит, убирается. Огород ухаживает сам за собой. Именно до таких технологий мы пока не доросли. Но ещё в старину наши предки знали рецепты дружащих растений, которые благоприятно воздействуют на партнёров. Сегодня я хочу вам рассказать о благоприятном влиянии душистых трав и цветов на овощные культуры.

Базилик – его любят паслёновые культуры томат, перец, баклажан. Особенность в том, что базилик придаёт приятный аромат и вкус урожаю, при этом отпугивая некоторых вредителей.

Иссоп отпугивает своим запахом вредителей капусты.

Календула или ноготки – помогают бороться со многими вредителями огорода. Убивает почвенную нематоду, борется с корневыми гнилями и клещами на землянике. Не любят календулу тля и малинные мухи. Отпугивает запахом даже колорадского жука.

Мелисса привлекает опылителей. Дружит с любыми растениями, кто нуждается в оплодотворении с помо-



щью насекомых.

Молочай чиновидный – его не любят мыши. Хорошо охраняет кустовые ягодные посадки.

Настурция – её любит редис, все разновидности капусты, бахчевые. Отпугивает различных вредителей. Посаженная под фруктовыми деревьями, обеспечивает по осени слой прекрасной мульчи.

Петуния хорошо взаимодействует и защищает бобовые растения.

Польнь горькая – сорняк неприятный. Но его очень не любят муравьи, блошки, морковные мухи. Стоит иметь пару кустиков на участке, чтобы веточки раскладывать между культурами, требующими защиты.

Укроп – прекрасная защита от различных мошек и блошек. Уживается с любой культурой.

Чабрец отпугивает капустную совку и земляную блошку. Сажать между культурами нужно в небольших количествах.

Чеснок любит взаимно землянику. Они отпугивают вредителей друг от друга. Также благоприятен для моркови и салата.

Шалфей – для томатов, капусты или земляники.

Немного фантазии, и ваш огород не только будет ухаживать сам за собой, но и привлекать взгляд нарядными грядками.

Добрых Вам урожаев, друзья!

https://vk.com/wall-2185925_25447

Главная пища растений

А может ли быть такая, когда всегда и у всех растений почва разная? Да, тысячи лет люди считали, что растения находят пищу в земле. По аналогии, как животные находят её... на земле. И все же нашёлся человек, который разоблачил это заблуждение. Им был Ян Баптист Ван Гельмонт. Отдавая дань ему за этот поступок, благодарные потомки через 245 лет после смерти поставили в Брюсселе памятник Гельмонту в 1889 году.



Гельмонт жил во времена, когда в науке стали применять количественные методы познания. Пытаясь проверить, что является первоосновой питания растений – почва или вода,

он посадил ветку ивы в горшок, наполненный землёй. Но прежде не поленился хорошо просушить землю в печи, взвесить её. Вес земли был 80 кг, вес ветки – 2,35 кг.

Ива поливалась дождевой водой. И никто не имел права прикасаться к растению. Ровно через пять лет Гельмонт извлёк иву из горшка, очистил её от земли. Землю просушил в печке, как прежде, и был изумлён – вес её почти не изменился – 79,944 кг. А вес ивы

увеличился за пять лет до 68 кг. Так появилось первое доказательство, что вода, и только вода, а не почва, является первоосновой питания растений!

Сотни учёных и простых людей повторяли опыт Гельмонта, утверждая новую водную теорию питания растений. Она вошла в учебники, как доктрина. В сознании людей сложилось мнение, что листья служат для выкачивания из растений лишней влаги. А самое лучшее питание для них – это чистая вода. И это сейчас, когда открыты тайны фотосинтеза, а многие земледельцы всё ещё сохраняют представления прошлых веков и настойчиво ищут секреты плодородия в... «хорошей земле».

Ваша земля из плохой превратится в хорошую, когда в этой земле и на этой земле вы создадите все необходимые условия для высокоурожайного развития растений. Жизнь растительная также многогранна, как и животная. В ней также участвуют миллионы слагаемых в разнообразных комбинациях. Чтобы разобраться в них, надо нам хорошо усвоить хотя бы открытое тем же Гельмонтом. Ведь у него ивовое дерево весом 68 кг за пять лет роста взяло из горшка лишь 56 граммов чего-то веса земли.

История открытия фотосинтеза интересна и драматична, как детективный роман. Множество лучших людей планеты посвятили открытию тайн листа свои жизни. Чтобы потомки воспользовались их открытиями. И как же бывает досадно видеть, когда люди не хотят этого знать, упираясь в «здравый смысл» и... «народный опыт», основанный на сохранении старых ошибок. Например, твердят: «Наши деды пахали, и мы станем пахать», не осознавая, что плуг изобретён всего лишь двести лет назад. А до этого царпали почву сохой. Но если сохраняются такие убеждения, вопреки достигнутым знаниям, то кому-то это очень нужно...

Как нужно и то, чтобы кидали в почву тонны минералов, тогда как за пять лет выросшее дерево взяло их из земли всего лишь 56 граммов! Новым, просвещённым земледельцам надо знать новые константы. Не почва питает растения – это доказал Гельмонт.

Не вода питает растения, хотя и участвует в питании. Доказательством

тому служат кактусы, которые месяцами выносят знойную засуху. «Хлебом насущным» для всех растений служат соединения четырёх газов – это углерод (С), кислород (О), азот (N) и водород (H).

Доказательств тому – много. Только люди их почему-то не воспринимают, хотя каждый видит, что после сжигания растений, даже самой большой кучи дров, остаётся маленькая кучка золы. А в среднем, как подсчитала наука, после сгорания углеводов растений, составляющих 99,5% от общей массы, остаётся зольный остаток 0,5%.

- Так что же, можно совсем позабыть про удобрения? – поднимутся сейчас многие критики.

- И даже про землю можно забыть, - отвечаю им.

- Как это?

- Земля ведь место произрастания растений. И не самое лучшее с точки зрения экономики возделывания нужных нам культур. Эффективнее использовать гидропонику. Но это пока отдалённое будущее. Вернёмся на землю. К углеводам.

Итак, главное питание растений – углеводы. Углерод и вода!

Вода H₂O содержит в себе водород H и кислород O, а ещё растворённые минералы; в воздухе тот же кислород O, азот N и углерод с кислородом в составе углекислого газа CO₂. А ещё в нём пыль из множества минералов.

В этом наборе имеется все необходимое для нормального развития растений, при условии самого главного фактора – наличия СОЛНЕЧНОГО СВЕТА.

Будет свет – получите урожай!

Мало света – получите меньше.

Много света – тоже не доберёте урожай.

- И как же тут сообразать крестьянину?

- А надо вспомнить, что в школе проходили.

- Что мы проходили? Не помню, чтобы про углеводное питание растений учили. Нам все про химизацию...

Вот и добрались до главной причины нашей низкой урожайности. Она проявилась как следствие умышленного сокрытия от народа системной просвещения и ОБРАЗОВАНИЯ фундаментальных достижений науки. Сделано это хитро. С одной стороны, урок про фотосинтез был, и

детки получили за него свои тройки и пятёрки; и лекция в вузах была с неизменным зачётом. Формально не придерёшься. Но все это не увязано с повседневной жизнью, с огородами, садами, полями... Тут все внимание привлекалось «химизацией», «индустриализацией», «мелиорацией», «водной и ветровой эрозией почв», «засухой», «засолением» и т.д. Наполнялись головы людей второстепенными знаниями, чтобы не оставалось в них места для знаний первостепенной важности. Эта практика продолжается и сейчас.

А потому надо усвоить народным опытникам, что самые главные знания для нас не о земле, а о фотосинтезе. Почва у всех разная, а процессы фотосинтеза, формирующие урожай, одни и те же для всех.

Упрощённо процесс фотосинтеза заключается в том, что в зелёном листе углекислый газ воздуха соединяется с водой. Под действием света и в присутствии хлорофилла листа происходит реакция создания углеводного продукта (сахар, крахмал) и выделения кислорода. Получается, что в зелёном листе соединяются три, казалось бы, несовместимые стихии: газ, жидкость и электромагнитные волны (свет).

В этом простеньком понимании процесса итог двухсотлетнего труда учёных разных стран, в том числе и русских. Они открыли сокровенную тайну Создателя. Здесь действует простой, но универсальный жизненный процесс: в одну сторону идёт фотосинтез, т.е. соединение углекислого газа и воды, и тут же в обратную сторону идёт процесс дыхания листа – выделяется кислород. Поддерживает этот процесс Солнце. Если это хорошо усвоить земледельцу, то появляется у него возможность по-новому и осознанно подходить к процессу формирования урожая.

Понятно, что повлиять на Солнце мы не можем. Но приспособляться должны.

Вспомните, когда мы начали окучивать картофель с одновременным отгибанием стеблей по сторонам, чтобы расширить куст, - урожаи сразу выросли. За счёт лучшей освещённости листовой, т.е. за счёт фотосинтеза.

Надо знать, что для растений самый эффективный свет – рассеянный. А прямые яркие лучи останав-

ливают фотосинтез. Это обстоятельство тоже необходимо учитывать. Например, заброшенная марля на грядку помидор либо перца спасёт их от перегрева. Иногда оправдывает (на юге) присутствие на грядках сорняков. И удивляется народ на каких-либо «лентяев»:

- *Вы только поглядите, весь огород сорняками зарос, а помидоры и перцы прут и прут. А у меня все чистенькое, а не растёт ничего.*

С целью лучшего использования солнечных лучей применяются посевы с севера на юг. Тогда солнышко приласкает их и с востока, и с юга, и с запада. Причём самые эффективные будут лучи восточные и западные, ведь они – рассеянные и не жгучие, как с зенита.

И шириной посевов нужно маневрировать. Многие их загущают, экономя каждый вершок земли. С этим можно согласиться, когда плодородная почва, а если не плодородная, и света не будет вволю, что же получит растение для формирования урожая?

- *Погоди! Ты же только что писал, что главное питание не от земли идёт, а от воздуха и воды.*

- Писал. И ещё добавлю. Основная пища растений – набор газов. В воздухе азота 78,1%, кислорода 20,9%. В сумме это 99%. На оставшийся процент приходится водород, углекислый газ и прочие. Но этим газам нужна ещё и вода, в которой много водорода и кислорода, а ещё раствор солей для производства сахаров, белков, жиров и прочего. Все это производится только при наличии углерода. Растение берет его из углекислого

газа CO₂, а газа этого в нашей земной атмосфере очень мало – 0,03%. Требуется его для урожая – очень много. Чем больше хотите получить урожай, тем больше должны дать его растениям.

- *Да где же мне взять его? Может, можно как-то без него...*

- Без него понизится урожай. А чтобы не было соблазна «хитрить», запомни: только под солнечным лучом в соединении с водой четырёх газов в растении формируется 95% растительной массы. И весь процесс идёт по Закону минимума, когда недостаток одного газа или минерала не заменить избытком других. И если в минералах бывают компромиссы – например, фосфор заменяется кремнием – то углерод заменить невозможно ничем.

- *Вот это выкатил арбуз!.. То говорил, как важно не пахать, удобрять. Кулаков вспоминал... Они тоже занимались углекислым газом? – припёр меня оппонент с весёлой насмешкой.*

- Только им и занимались! Ничего не зная про углерод и кислород.

- *Как это?!*

- Безграмотными были потому что. Верили природе, а не рекламе. Её просто не было тогда как главного «двигателя прогресса».

- *А можешь без сарказма пояснить?*

- Один удачливый предприниматель сказал, что «бизнес – это искусство извлекать деньги из чужих карманов, не прибегая к воровству». Народ у нас доверчивый, честный. Считает, что все говорящие ему говорят правду. А там – ложь. Там руководствуются целью «извлечь деньги из чужих карманов, не прибегая к

воровству». Как тут можно говорить без сарказма, когда уже сказано, что 95% растительной массы формируется из четырёх газов!

- *Но вынос-то минералов из почвы с урожаем – существует.*

- Восполняй его! Войди в свой круговорот урожая, как шумеры, по 250 центнеров зерновых с гектара, или по тонне картошки, овощей с сотки. И работай в этом круговороте каждый год.

- *Газ-то я как верну?*

Вот так воображаемые споры помогают упростить проблему. Пусть простят меня придирчивые критики и взыскательные учёные за такие вольности. Пишу я для своего народа. Обманутого. Обворованного. Не обученного политемам. Поэтому и перевожу высокие формулы научных расчётов до уровня земли и... дерьма. Так всем понятнее.

Навоз и экскременты воняют. Это результат жизнедеятельности животных. Они усваивают кислород и выдыхают углекислый газ CO₂, т.е. «портят воздух». А растения восстанавливают испорченный воздух, да ещё создают из него свою растительную массу. Если в вашей почве будет жить большое количество бактерий, червей и вы будете хорошо кормить своё «живое вещество» почвы, то эти бактерии и черви «напортят» вам столько воздуха, выделят такое громадное количество углекислого газа, что вам вполне хватит его для запланированного урожая.

Ю.И. СЛАЩИННИН, писатель, академик Международной Академии Информатизации при ООН.

Волшебное слово «свобода»!

Раннее утро. Воздух чист и прозрачен. Край неба с востока начинает розоветь. На фоне светлеющего неба проступают силуэты деревьев, с которых ветер осторожно сдувает ночной сон. Вот показался краешек солнышка, и всё вокруг заискрилось тысячами разноцветных огоньков. Солнышко помедлило немного, словно запутавшись в деревьях, и вдруг выкатилось на просторы неба золотым колесом с огненными лучами.

Тихо веет прохладный осенний ветерок. Просыпаются птицы и в течение нескольких минут пространство заполняется весёлыми птичьими

голосами.

Глубокий вдох... Тело заряжается бодростью и радостью: всё так, как мечталось когда-то в детстве! Каждый день жизни на природе в своём родовом поместье неповторим! Здесь царит покой, здоровье и любовь. Здесь есть время и для дела, и для прогулки по лесу с любимыми, и для того, чтобы полюбоваться закатом или послушать, как поют птицы. Здесь есть время поговорить с детьми и почитать интересные книги. Здесь останавливается бесконечная гонка потребления и обладания. Здесь есть возможность побыть в тишине наедине с собой, прислу-

шаться к своей душе, спросить её «а чего ты хочешь?» и услышать ответ. Здесь ты понимаешь, что для счастья тебе не нужно много вещей, а нужно много детского смеха в доме, улыбок любимых, совместного обсуждения и творчества.

«Мечты!» – скажете вы. «Реальность!» – отвечаю с улыбкой я.

Смелее воплощайте свои мечты, друзья! И каждый ваш день будет солнечным и счастливым!

Автор: Ольга Гайдамак, <https://vk.com/chetyragy>

Родовая аллея в родовом поместье семьи Карман

Возле нашего дома в городе находится большой дубовый лесопарк. Он отделяет завод от жилого района. В детстве мы часто там играли в прятки, собирали грибы, пекли картошку. И когда у меня появились свои дети, мы тоже гуляли с ними в дубках.

После прочтения книг В.Мегре возникло желание посадить вековые деревья, а участка не было от слова «совсем».

Весной рассмотрели мы с детьми несколько красивых дубов, с хорошо развитой кроной и собрали под ними жёлуди. Дома высадили в горшочки и поставили на застеклённый балкон. Чуть позже к ним присоединились горшочки с клёнами и каштанами. Я не могла пройти мимо, видя наклонившееся древесное семечко.

Через время появились росточки и листочки, мы ухаживали за ними, а они росли.

И через 2 года (вот удивительно) у нас появился участок - наше родовое поместье. И первой же машиной муж отвёз наши подросшие деревца



и высадил их. Это было в середине мая, для Крыма это поздневатое, уже почти лето.

И всё же большая часть саженцев принялась и стали они расти уже в поместье. Это были наши самые первые посадки. Позже была заложена изгородь, сад, ореховая роща.

Прошло лет 5 и задумались мы, что нет у нас родовой аллеи. Да и места для

неё уже нет. Что делать? Непонятно. И стали мы рассуждать, а как бы мы хотели чтобы росла наша родовая аллея. Ну, чтобы деревья были вековые, чтобы нас давно и хорошо знали.

И нас прямо озарило, да ведь есть уже у нас родовая аллея! Каждый день по ней гуляем, каждый день видим подросшие дубки, каштаны и клёны. Ленчик из нашего города детства, из нашего лесопарка.

И пошли мы в эту аллею и пригласили предков сюда на воплощение. И назначили самый большой дуб - родовым деревом, а самый рас-

кидистый - в честь бабушки, а самый стройный - в честь дедушки. Вот так ходили и давали предназначение деревьям.

Сейчас, в день смерти или в день рождения родного человека мы всей семьёй подходим к его дереву, трогаем листочки, поливаем, вспоминаем его добрые дела и смешные истории.

Когда я волнуюсь о чём-то и не могу с этим справиться, я иду туда, в своё место силы, в свою родовую аллею: «Предки мои дорогие, прамочки и праотцы, помогите мне, вы всё пережили, у вас накоплен огромный опыт, передайте мне, пожалуйста, вашу силу, вашу мудрость и ясность». И становится легче на душе и спокойнее, а там глядишь, и ситуация разворачивается по-другому.

Деревья уже выше человеческого роста, их уже не нужно поливать - корни добрались до воды. И такая мощь исходит от них. Этими дубами я горжусь больше всех других деревьев в поместье.

Инна Карман, <https://vk.com/id12104085>. Поселение Краснолесье, Республика Крым.

20 Января 2020, <https://anastasia.ru/articles/detail/68155/?ref=newsletter>

Я живу в родовом поместье

Я стою в родовой роще. Босиком. Стерня покалывает ступни, осенняя роса холодит. Держу в ладони маленькую веточку сосёнки. Читаю молитву Предкам. Поднимается ветерок, дует мне в лицо. Вот почему?.. Почему я начинаю молиться в родовой роще и появляется ветер?.. Даже в тихое, ясное сентябрьское утро, когда на деревьях ещё не шелохнулся листок?..

Кто отвечает мне?.. Кто касается лица, словно нежными прохладными ладонями?.. И почему я опять плачу?.. Я не слышу голосов и не вижу образов, я немножко даже приземлённый человек. Но в родовой роще среди маленьких, тоненьких ещё саженцев, в окружении таёжных сопков, глубокого неба и старого уссурийского леса я теряюсь. Мне почти больно. Душа начинает ворочаться, как заспанный медведь в берлоге, её будто окатывает чистой ледяной водой. Эта вода размывает грязь, муть и серость в груди, и, честно говоря, хочется поскорее сбегать... Но я продолжаю шептать молитву и благодарить за помощь Тех, кто с такой любовью прикасается к моему лицу...

И на выходе из рощи я вытру слёзы



и поклонюсь до земли. Спасибо вам, что вы со мной.

Это трудно - жить в родовом поместье, кто бы что ни говорил. Мне - трудно. Оно всё время бросает мне вызов. Заставляет смотреть внутрь себя. Оно требует искренности. Оно не потакает слабостям. Оно сдирает с меня чешую за чешуйей, как с луковицы. Помните Шрека? «Великаны - они как лук!». Иногда мне кажется, сценаристы «Шрека» подслушали мои мысли.

А что там - под слоями личин?.. Под гнётом ложных образов, пустых амбиций, под толстой бронёй вынужденного равнодушия и других даров «цивилизации»? Иногда я чувствую

- там что-то тёплое, сильное и бесконечное. И знаю - это то, что нужно моему поместью. И моему мужу и детям. И всей Вселенной. И Ему. Когда это осознание проникает достаточно глубоко - я улыбаюсь, и очередная сухая отжитая чешуйка улетает прочь...

Ах, ты ж!.. А под ней ещё одна, свежая, сочная и пока не прожитая!.. Ну, что ж, здравствуй, ещё один этап работы над собой. Ещё один шаг к первозданному Образу.

Но идут годы, а оно всё краше, моё Славное поместье. Улыбаясь, переливаются цветы, крепнет молодой сад, стараются распушиться кустики, всё больше птиц, всё мягче травушка под ногами, всё уютнее и больше дом, и рядом хорошие добрые соседи. Растут мои девчонки среди живых творений Бога, здоровые и счастливые. Я совершенствую среду обитания - она потихоньку тащит и меня, даже если я ворчу и упираюсь. Я та ещё «луковица».

Всё идёт нормально. А вы - просыпаетесь?

Автор: Елизавета Крестьева <https://vk.com/krestalisa>

Машинная тайна

Машины на улицах грозно шумят,
В домах, заведеньях, повсюду царят.
Машины быстры, пешеход, берегись.
Того и гляди, заберут твою жизнь.

Машины простые решают задачи,
О ценах, о связях, о бабах судачат.
Машины работают «в поте лица»,
Гремят на войне, вырубая леса.

Машины бездумные нянчат детей,
Внимая приказам реклам, новостей.
Неоновый свет прячет тени и мглу,
А боги давно не нужны никому.

Машинная живопись, музыка,
строки,
Машинная психика, руки и ноги.
Не нужен машинам полёт
вдохновенья,
Искусство для них — лишь рычаг
управленья.

В далёкой стране, там, где горные
пики,
Доволен хитрец своей властью
великой,
Он мир покорил не ударом тротила,
Не в звоне меча его главная сила.

Система — его вековое творенье,
Его порожденье, его умиление.
Глотая детей, порождает машины,
Себе подчиняет, лихая вражина.

Система машин так прочна и сильна,
Что все мятежи подавляет сама.
Вином, сигаретой придавит народ,
А кто несгибаем — и вовсе прильёт.

Властитель машин, ты спокоен пока,
Тебе не грозят ни болезнь, ни тоска,
Не свергнуть тебя, не достать
никому.
Но знаешь, в природе предел есть
всему.

Машины, машины, проснитесь от
лжи.
Есть души у вас, их вернуть вы

должны.
Есть силы у вас всю систему
сломать,
И что-то иное взамен воссоздать.

И нянчить детей под защитой отцов,
Под сенью могучих, восставших
лесов,
В мире добра, на основе основ,
Где правит мирами лишь свет да
Любовь...

Яна Мансурова, <http://www.anastasia.ru/poetry/detail/31052/>

Звучание Вселенной

Творца Любовью обогрета,
Вселенная-Красавица поёт.
Все звёзды в ней и все планеты
Волшебный водят хоровод.

На серебристых струнах тонких
Творит мелодию Любви
И в смехе искреннем ребёнка
Её ты нотки лови.

Сними с Души своей оковы,
Позволь пролить звучанья свет,
Твои уста давно готовы
Улыбкой встретить **ВНУТРЕННИЙ
РАССВЕТ!!!**

И чудеса ЗАРИ цветенья
Творит мелодия Твоя,
БЛАГОДАРИЮ ТЕБЯ за пенью,
ЛЮБЛЮ ТЕБЯ, ВСЕЛЕННАЯ МОЯ!!!

С Любовью, Елена Благодарная,
<https://www.facebook.com/profile.php?id=100034471425864>

Есть в России родовые поместья!
Люди в них счастливо живут!
Поют прекрасные там песни,
И водку в праздники не пьют!

Не выражаются там матом,
Табак не садят для себя.
Счастливые всегда там ходят!
Ведь мать родна для них земля!

Сажаят, сеют, сами пашут,
Гектар свой превращая в рай!
У всех там души на распашку,
К ним приходи да не скучай!

Растут здоровые там дети!
Питаясь пищей без нитрат!
И пьют чистойшую водицу!
И соблюдают свой уклад!

Росою люди умываясь,
Благодарят свою судьбу!
И мать землю прославляют!
И отдают поклон отцу!

Они все сами добровольно,
С природой стали за одно!
Решили все пожить достойно!
И создавать своё село!

И будет процветать Россия!
Благодаря таким местам!
В любви и честности вся сила!
Мы это точно скажем вам!

Василий, <https://vk.com/id474746187>

Лес любимый

В нашем мире есть сады, а ещё есть
лес.
Там растут деревья, с листьями и без.
Выросла и ёлка, и берёза тут,
Птицы и животные здесь всегда
живут.
Главный обитатель, царь зверей в лесу,
Мишка косолапый, он с малиной на
носу,

Вверху белка скачет, собирает кедр,
Видишь, каков лес России щедр.
Чтоб природу сохранить,
Лес и мишку надо полюбить!
Ведь в лесу и воздух чистый,
Лучик солнца золотистый.
Всем подарит радость,
И гулять по лесу будет в сладость.
Собирать грибы и шишки, будет

детвора,
Полное ведёрко ягод принесёт нам
бабушка.
Болтабаева Шахзодахон, 21 год,
Екатеринбург.

Эл. почта: gazeta@bytdobru.info (указав в теме письма «в газету»)

Местонахождение представительства редакции газеты - офис ИЦ СРП (информационный центр создателей родовых поместий): г. Киев, ул. Старовокзальная 19.

Как доехать: метро «Вокзальная», ул. Старовокзальная, 19, правая входная дверь по фасаду ул. Жилианской (на доме 107 номер), 2 этаж. **Время работы офиса:** Пн.-Вс.: 10.00-20.00. **Тел. моб.:** (095)488-77-85. **Из стран СНГ:** 8-10-38(0...)

*** Или перечислить деньги на карту **ПриватБанка № 5168 7422 1532 3142** на имя Вячеслав Богданов. (Перед переводом денег уточните у Получателя перевода по тел. +38(050)342-30-32, +38(068)178-00-82 действительность этой карты – не вышел ли у неё срок действия).



Подписной индекс газеты «Быть добру»

в «Каталоге изданий Украины» – **96421**; в каталоге России «Газеты. Журналы» – **21523**; в Белорусском каталоге «Издания стран СНГ» – **96421**; в каталоге Казахстана «Газеты и журналы» – **96421**.

Электронная подписка

<http://gazzeta.com/bytdobru> и <http://pressa.ru/magazines/byit-dobru>
(подробнее о подписке на стр. 16)

Координаты редакции газеты «Быть добру»

Почтовый адрес:
Вячеслав Богданов, ул. Новоукраинская, 2/6, кв. 6, ком. 3, г. Киев, 04112, Украина.
Эл. страница: <http://gazeta.bytdobru.info>

Фонд развития газеты

Уважаемые читатели, вы можете поддержать финансово развитие газеты. Деньги можно перечислить через любой банк, указав следующие реквизиты:
получатель: Физическое лицо – предприниматель Богданова Татьяна

Петровна, (расчётный счёт) IBAN UA63351005000026009878898563 в АО «Укрсиббанк», г. Харьков, МФО 351005, код 1974313749.

Просьба в назначении платежа указывать: благотворительный взнос на развитие деятельности.